





**สถิติการค้าชายแดน
และการค้าผ่านแดนของไทยปี 2567
(ม.ค. - ส.ค.)**

ภาพรวมการค้าชายแดน และผ่านแดนของไทย

เดือนสิงหาคม 2567

ที่มา: กรมการค้าต่างประเทศ
กระทรวงพาณิชย์





หน่วย : ล้านบาท

	ส.ค. 67	ม.ค. – ส.ค. 67
 มูลค่าการค้ารวม	154,987 ▲ 16.18	1,225,371 ▲ 7.11
 มูลค่าการส่งออก	88,053 ▲ 18.39	709,459 ▲ 6.21
 มูลค่าการนำเข้า	66,934 ▲ 13.40	515,913 ▲ 8.38
 ดุลการค้า	21,119	193,546

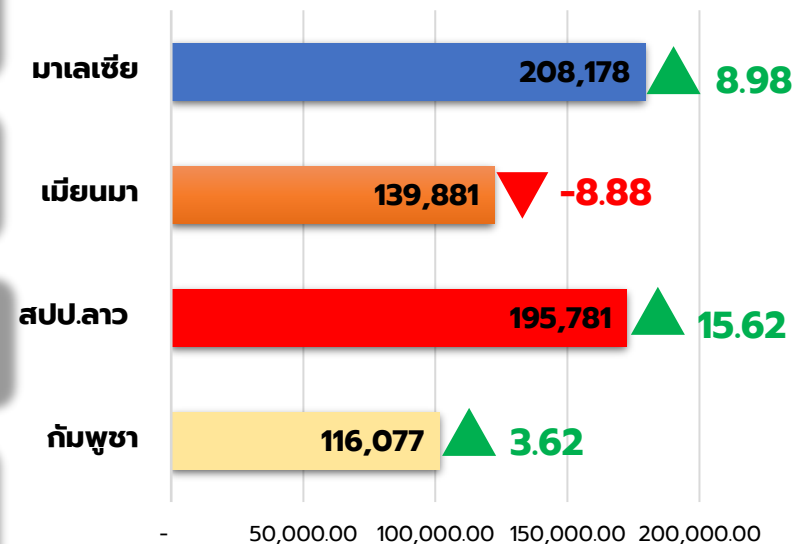
สถิติการค้าชายแดน

เดือนสิงหาคม 2567

หน่วย : ล้านบาท

	ส.ค. 67	ม.ค. – ส.ค. 67
 มูลค่าการค้ารวม	83,699 ▲ 15.12	659,917 ▲ 5.44
 มูลค่าการส่งออก	48,635 ▲ 7.86	404,717 ▲ 3.44
 มูลค่าการนำเข้า	35,064 ▲ 26.97	255,200 ▲ 8.77
 ดุลการค้า	13,571	149,517

มูลค่ารวมการค้าชายแดน
แยกรายประเทศ (ม.ค.-ส.ค. 67)



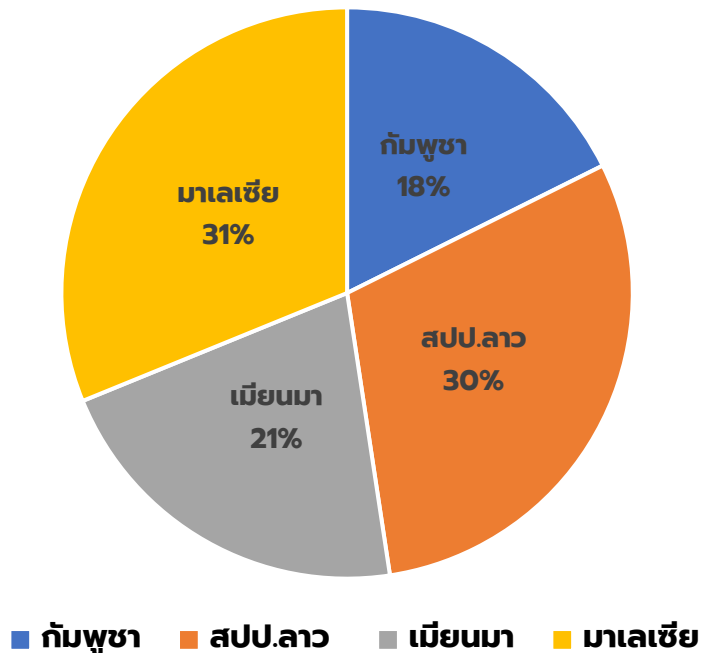
ที่มา: กรมการค้าต่างประเทศ กระทรวงพาณิชย์

สถิติการค้าชายแดน

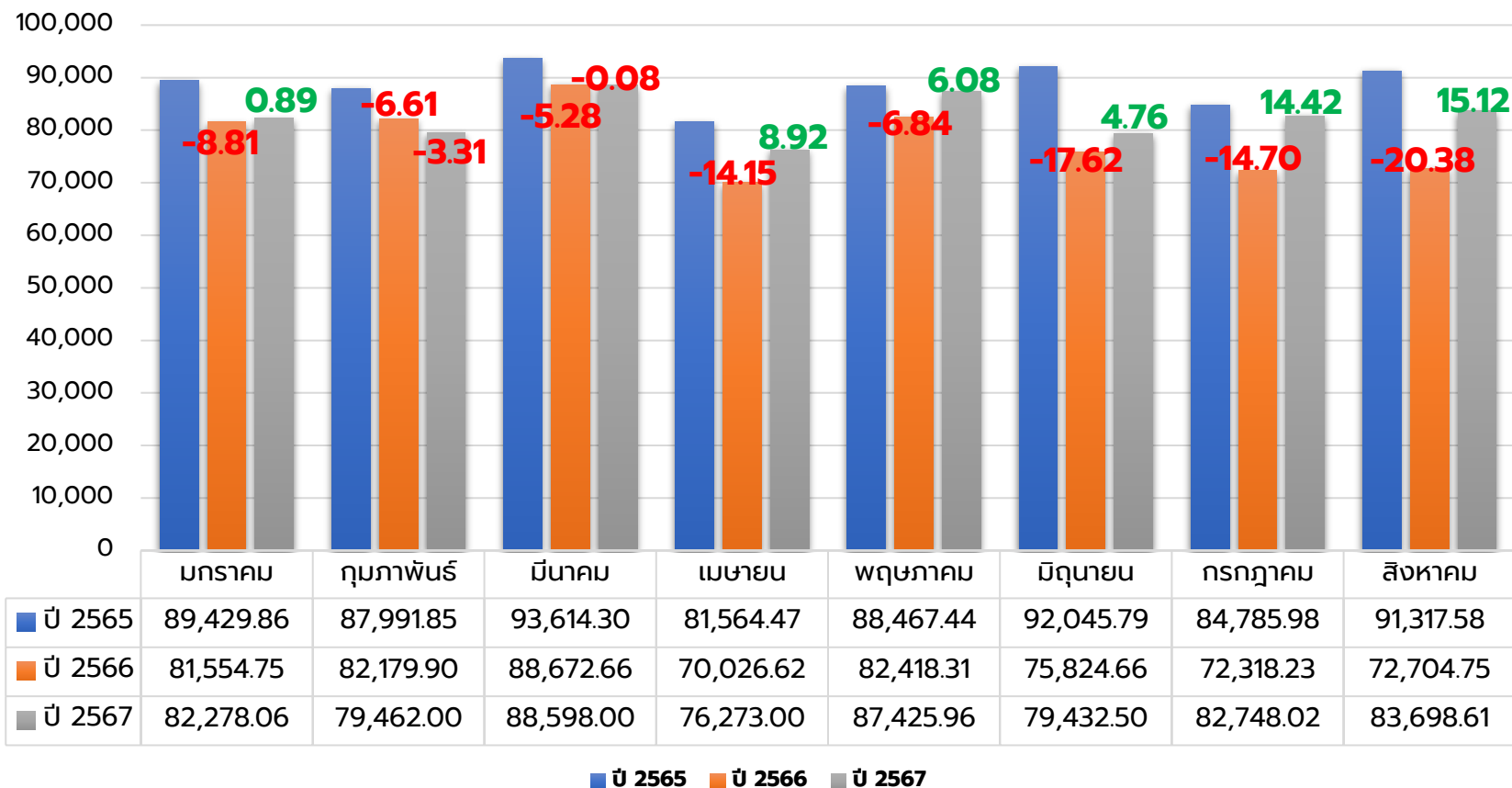
เดือนสิงหาคม 2567

หน่วย : ล้านบาท

สัดส่วนมูลค่าการค้าชายแดนรายประเทศ
(ม.ค - ส.ค. 67)



การขยายตัวรายเดือนของการค้าชายแดน (ม.ค.-ส.ค.) ปี 2565-2567



ที่มา: กรมการค้าต่างประเทศ กระทรวงพาณิชย์

มูลค่าการค้าชายแดน เดือนมกราคม-สิงหาคม 2567

ที่มา: กรมการค้าต่างประเทศ
กระทรวงพาณิชย์

หน่วย : ล้านบาท

สินค้าส่งออก		ปี 2566	ปี 2567	% เปลี่ยนแปลง	มูลค่า +/- ล้านบาท
1	น้ำมันดีเซล	26,082.42	28,451.97	9.08	2,369.55
2	น้ำมันสำเร็จรูปอื่น ๆ	13,258.67	13,402.81	1.09	144.14
3	น้ำยางชั้น	7,598.99	10,798.81	42.11	3,199.82
4	เครื่องตีหม้ออื่น ๆ	9,684.03	10,198.42	5.31	514.39
5	สินค้าอุตสาหกรรมการเกษตรอื่น ๆ	8,838.95	9,639.79	9.06	800.84
6	เครื่องคอมพิวเตอร์และอุปกรณ์ อื่น ๆ	9,697.88	9,367.56	-3.41	-330.32
7	สินค้าแร่และเชื้อเพลิงอื่น ๆ	6,035.90	9,224.27	52.82	3,188.37
8	สินค้าอุตสาหกรรมอื่น ๆ	9,164.52	7,924.14	-13.53	-1,240.38
9	น้ำตาลทรายขาว	6,859.25	7,350.16	7.16	490.91
10	ส่วนประกอบและอุปกรณ์อื่น ๆ	7,003.95	7,227.28	3.19	223.33
รวม		104,224.56	113,585.21	8.98	9,360.65

มูลค่าการค้าชายแดน เดือนมกราคม-สิงหาคม 2567

ที่มา: กรมการค้าต่างประเทศ
กระทรวงพาณิชย์





หน่วย : ล้านบาท

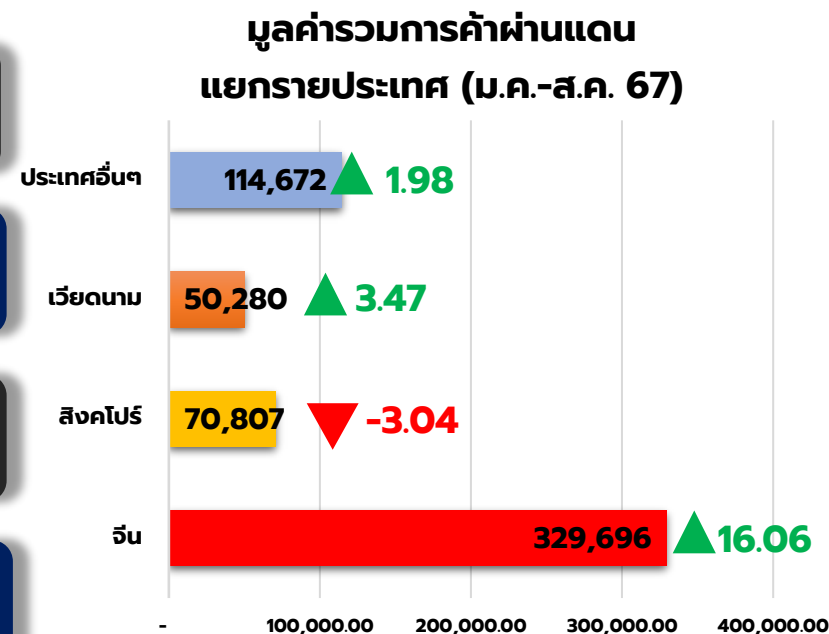
สินค้านำเข้า		ปี 2566	ปี 2567	% เปลี่ยนแปลง	มูลค่า +/- ล้านบาท
1	ก๊าซธรรมชาติ	48,727.36	44,818.57	-8.02	-3,908.79
2	เชื้อเพลิงอื่น ๆ	40,044.88	45,961.63	14.78	5,916.75
3	ผักและของปรุงแต่งจากผัก	17,470.20	20,920.87	19.75	3,450.67
4	เทปแม่เหล็ก จานแม่เหล็กสำหรับคอมพิวเตอร์	10,620.78	10,707.27	0.81	86.49
5	ธัญพืช	8,649.25	9,205.35	6.43	556.10
6	อุปกรณ์ไฟฟ้าสำหรับตัดต่อหรือป้องกันวงจรไฟฟ้า	5,572.52	7,092.02	27.27	1,519.50
7	ส่วนประกอบคอมพิวเตอร์	3,820.35	6,337.31	65.88	2,516.96
8	เศษของอะลูมิเนียม	4,166.30	4,704.26	12.91	537.96
9	เม็ดพลาสติก	4,198.20	4,624.02	10.14	425.82
10	ลวดและสายเคเบิล ที่หุ้มฉนวน	4,640.53	4,162.39	-10.30	-478.14
รวม		147,910.37	158,533.69	7.18	10,623.32

สถิติการค้าผ่านแดน

เดือนสิงหาคม 2567

หน่วย : ล้านบาท

	ส.ค. 67	ม.ค. – ส.ค. 67
 มูลค่าการค้ารวม	71,289 ▲ 17.45	565,454 ▲ 9.13
 มูลค่าการส่งออก	39,419 ▲ 34.60	304,741 ▲ 10.12
 มูลค่าการนำเข้า	31,870 ▲ 1.47	260,713 ▲ 8.00
 ดุลการค้า	7,549	44,028



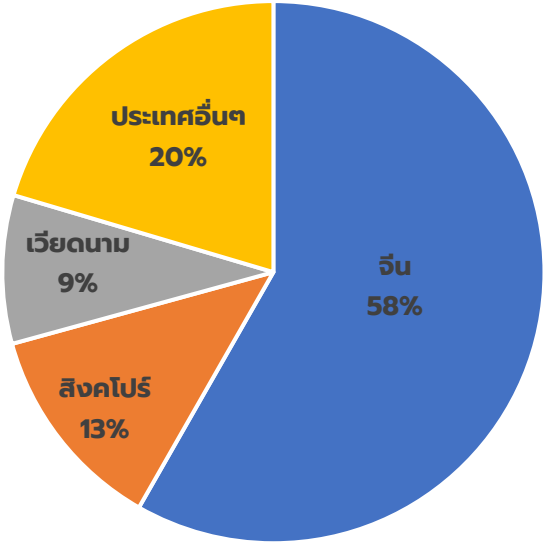
ที่มา: กรมการค้าต่างประเทศ กระทรวงพาณิชย์

สถิติการค้าผ่านแดน

เดือนสิงหาคม 2567

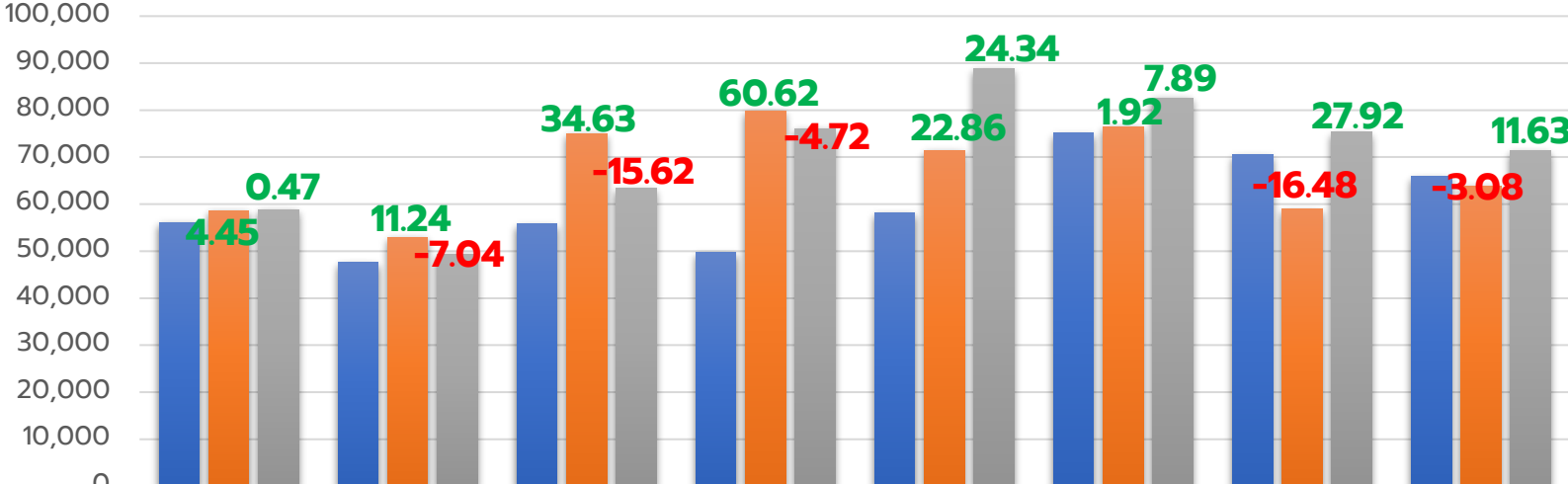
หน่วย : ล้านบาท

สัดส่วนมูลค่าการค้าผ่านแดนรายประเทศ (ม.ค - ก.ค. 67)



■ จีน ■ สิงคโปร์ ■ เวียดนาม ■ ประเทศอื่นๆ

การขยายตัวรายเดือนของการค้าผ่านแดน (ม.ค.-ส.ค.) ปี 2565-2567



	มกราคม	กุมภาพันธ์	มีนาคม	เมษายน	พฤษภาคม	มิถุนายน	กรกฎาคม	สิงหาคม
ปี 2565	56,115.18	47,606.81	55,741.17	49,672.89	58,124.37	75,097.37	70,532.15	65,890.21
ปี 2566	58,611.08	52,957.29	75,041.58	79,782.95	71,409.05	76,539.57	58,905.14	63,861.86
ปี 2567	58,885.00	49,228.00	63,320.00	76,017.00	88,787.69	82,575.41	75,352.56	71,288.72

■ ปี 2565 ■ ปี 2566 ■ ปี 2567

ที่มา: กรมการค้าต่างประเทศ กระทรวงพาณิชย์

มูลค่าการค้าผ่านแดน เดือนมกราคม-สิงหาคม 2567

ที่มา: กรมการค้าต่างประเทศ
กระทรวงพาณิชย์

หน่วย : ล้านบาท

สินค้าส่งออก		ปี 2566	ปี 2567	% เปลี่ยนแปลง	มูลค่า +/- ล้านบาท
1	ทุเรียนสด	79,655.24	85,281.84	7.06	5,626.60
2	ฮาร์ด ดิสก์ ไดรฟ์	42,117.77	50,600.63	20.14	8,482.86
3	ยางธรรมชาติที่กำหนดไว้ในทางเทคนิค	17,365.28	27,662.48	59.30	10,297.20
4	ไม้แปรรูป	12,178.44	15,235.00	25.10	3,056.56
5	มังคุดสด	12,204.78	12,502.38	2.44	297.60
6	ผลิตภัณฑ์อื่น ๆ	13,492.59	9,251.64	-31.43	-4,240.95
7	อุปกรณ์กึ่งตัวนำ	14,068.99	4,914.59	-65.07	-9,154.40
8	น้ำยางข้น	8,409.49	8,183.17	-2.69	-226.32
9	น้ำแร่ น้ำอัดลมที่ปรุงรส	7,409.11	8,912.68	20.29	1,503.57
10	เครื่องคอมพิวเตอร์และอุปกรณ์ อื่น ๆ	6,321.39	8,724.32	38.01	2,402.93
รวม		213,223.08	231,268.73	8.46	18,045.65

มูลค่าการค้าผ่านแดน เดือนมกราคม-สิงหาคม 2567

ที่มา: กรมการค้าต่างประเทศ
กระทรวงพาณิชย์

หน่วย : ล้านบาท

สินค้านำเข้า		ปี 2566	ปี 2567	% เปลี่ยนแปลง	มูลค่า +/- ล้านบาท
1	เทปแม่เหล็ก จานแม่เหล็กสำหรับคอมพิวเตอร์	30,904.30	31,113.94	0.68	209.64
2	เครื่องคอมพิวเตอร์และอุปกรณ์	24,598.73	26,622.86	8.23	2,024.13
3	เครื่องรับวิทยุโทรศัพท์ โทรเลข โทรศัพท์	22,172.94	21,942.24	-1.04	-230.7
4	เคมีภัณฑ์อื่น ๆ	24,976.76	15,797.96	-36.75	-9178.8
5	แผงวงจรไฟฟ้า	15,343.61	7,735.89	-49.58	-7607.72
6	อุปกรณ์ไฟฟ้าสำหรับตัดต่อหรือป้องกันวงจรไฟฟ้า	6,632.40	7,295.31	10.00	662.91
7	ส่วนประกอบคอมพิวเตอร์	6,791.02	6,513.17	-4.09	-277.85
8	เครื่องกั้นหินไอฟนและส่วนประกอบ	6,756.99	3,660.66	-45.82	-3,096.33
9	ผลิตภัณฑ์อื่น ๆ ทำจากพลาสติก	3,888.77	6,138.01	57.84	2,249.24
10	เครื่องโทรศัพท์ วิทยุ โทรเลข และอุปกรณ์	3,478.95	6,389.38	83.66	2,910.43
รวม		145,544.47	133,209.42	-8.48	-12,335.05