

รายงานสรุปสถานการณ์และภาวะอุตสาหกรรม สิ่งทอและเครื่องนุ่งห่มไทย

เดือนพฤศจิกายน 2567

สถาบันพัฒนาอุตสาหกรรมสิ่งทอ
(Thailand Textile Institute: THTI)

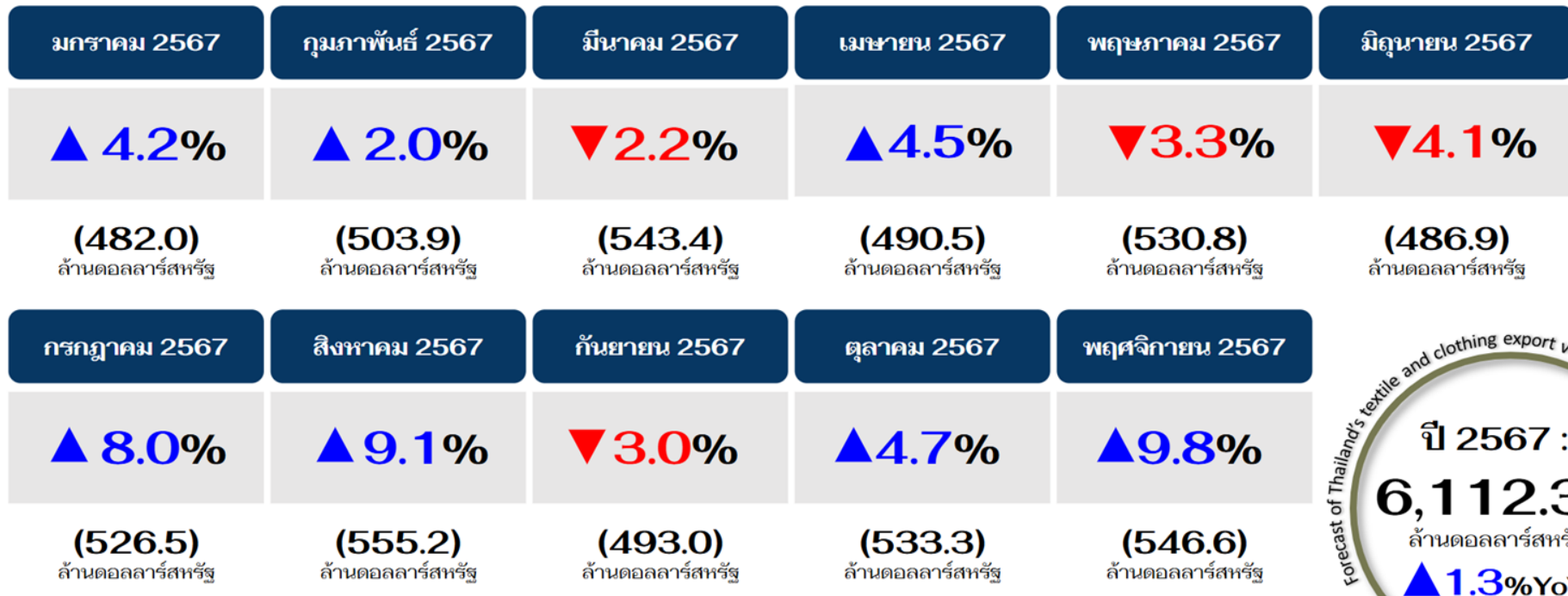
27 ธันวาคม 2567

ส่งออกสิ่งทอไทยเพิ่มขึ้น

ในเดือนพฤศจิกายน 2567

เมื่อเปรียบเทียบกับช่วงเดียวกันของปีก่อน (%YoY)

โดยการส่งออกสิ่งทอและเครื่องนุ่งห่ม **เพิ่มขึ้น** ร้อยละ **9.8** เมื่อเปรียบเทียบกับช่วงเดียวกันของปีก่อน หรือที่มูลค่าการส่งออก 546.6 ล้านดอลลาร์สหรัฐ และเพิ่มขึ้นร้อยละ 2.5 เมื่อเปรียบเทียบกับเดือนก่อนด้วยเช่นกัน



หมายเหตุ : อัตราการเติบโต (Growth Rate) เมื่อเทียบกับช่วงเดียวกันของปีก่อน (%YoY)

ที่มาข้อมูล : ศูนย์เทคโนโลยีสารสนเทศและการสื่อสาร สำนักงานปลัดกระทรวงพาณิชย์
รวบรวมและวิเคราะห์ : สถาบันพัฒนาอุตสาหกรรมสิ่งทอ ศูนย์ข้อมูลฯ (แผนกข้อมูลอุตสาหกรรม)

มูลค่าส่งออกสิ่งทอและเครื่องนุ่งห่มไทย

ตลาดส่งออกสิ่งทอและเครื่องนุ่งห่มไทย

	พฤศจิกายน 2566	พฤศจิกายน 2567
มูลค่า (ล้านดอลลาร์สหรัฐ)	498.0	546.6
อัตราการขยายตัว (% YoY)	-7.1%	+9.8%

Top 3 export markets of textile and clothing in November 2024 %Δ (YoY) :-



USA

+36.4%YoY

Share 21.3%



Japan

-6.0%YoY

Share 10.7%



Vietnam

-3.8%YoY

Share 7.6%

- ภาพรวมการส่งออกของอุตสาหกรรมสิ่งทอและเครื่องนุ่งห่มไทย ในเดือนพฤศจิกายน 2567 เพิ่มขึ้นร้อยละ **9.8** เมื่อเทียบกับช่วงเดียวกันของปีก่อน (YoY)
 - การส่งออกกลุ่มสิ่งทอ เพิ่มขึ้นร้อยละ **6.2** (จากการส่งออกเส้นใยประดิษฐ์ เส้นด้าย และผ้าผืน เพิ่มขึ้นร้อยละ **9.7, 11.7** และ **0.7**)
 - และการส่งออกกลุ่มเครื่องนุ่งห่ม เพิ่มขึ้นเช่นเดียวกันที่ร้อยละ **16.5**
- สำหรับตลาดส่งออกหลักใน 3 อันดับแรก ได้แก่ ตลาดสหรัฐอเมริกา ญี่ปุ่น และเวียดนาม พบว่า การส่งออกในเดือนนี้ ขยายตัวเพิ่มขึ้นร้อยละ **36.4** ในการส่งออกไปยังตลาดสหรัฐอเมริกา ขณะที่การส่งออกไปยังตลาดญี่ปุ่นและเวียดนาม ลดลงร้อยละ **6.0** และ **3.8**

สรุปมูลค่าและตลาดส่งออกอุตสาหกรรมสิ่งทอและเครื่องนุ่งห่มไทย ในปี พ.ศ. 2567 (สะสม) 11 เดือน (เดือนมกราคม-พฤศจิกายน 2567)

มูลค่าส่งออกสิ่งทอและเครื่องนุ่งห่มไทย

	เดือนมกราคม-พฤศจิกายน (2566)	เดือนมกราคม-พฤศจิกายน (2567)
มูลค่า (ล้านดอลลาร์สหรัฐ)	5,550.4	5,691.9
อัตราการขยายตัว (% YoY)	-12.7%	+2.6%

ตลาดส่งออกสิ่งทอและเครื่องนุ่งห่มไทย

Top 3 export markets of textile and clothing in January-November 2024 %Δ (YoY) :-



USA

+11.4%YoY

Share 19.7%



Japan

-1.8%YoY

Share 11.3%



Vietnam

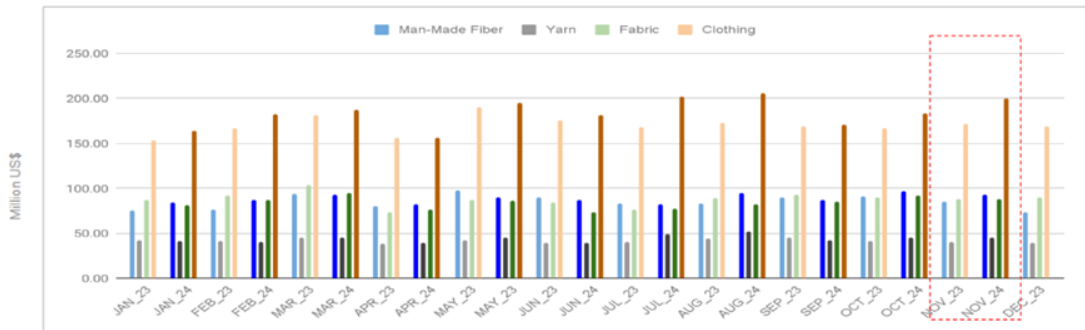
+7.8%YoY

Share 8.1%

ภาพรวมการส่งออกของอุตสาหกรรมสิ่งทอและเครื่องนุ่งห่มไทย (สะสม) 11 เดือน ปี 2567 พบว่า **เพิ่มขึ้นร้อยละ 2.6** เมื่อเทียบกับช่วงเดียวกันของปีก่อน (%YoY) สำหรับตลาดส่งออกหลักใน 3 อันดับแรก พบว่า ตลาดสหรัฐอเมริกาและเวียดนาม **เพิ่มขึ้นร้อยละ 11.4** และ **7.8** แต่การส่งออกสิ่งทอและเครื่องนุ่งห่มไทยไปยังตลาดญี่ปุ่น สะสมในช่วงเวลาดังกล่าว พบว่า **ลดลงร้อยละ 1.8**

มูลค่าการส่งออกสิ่งทอและเครื่องนุ่งห่มไทย (แยกตาม 4 ผลิตภัณฑ์หลัก)

Textile and Clothing Exports : Fiber-Yarn-Fabric-Clothing



2023	JAN	FEB	MAR	APR	MAY	JUN	JUL	AUG	SEP	OCT	NOV	DEC	NOV 2024_%Δ		
													MoM	YoY	
M-M Fiber	84.1	87.5	93.3	82.0	90.0	86.8	81.9	94.5	86.8	97.0	92.9			-4.2	+9.7
Yarn	41.5	40.2	45.6	39.5	45.2	39.9	49.1	52.4	42.1	45.0	44.9			-0.3	+11.7
Fabric	80.9	87.5	94.7	76.3	86.1	73.6	77.7	82.6	85.1	92.4	88.6			-4.1	+0.7
Clothing	164.0	182.3	187.6	156.6	195.2	181.7	201.8	205.7	171.1	183.0	199.9			+9.2	+16.5

Source: Information and Communication Technology Center with Cooperation of The Customs Department
Compiled by Thailand Textile Institute

เมื่อพิจารณามูลค่าการส่งออกใน 4 ผลิตภัณฑ์หลัก ประกอบด้วย เส้นใยประดิษฐ์ เส้นด้าย ผ้าผืน และเครื่องนุ่งห่มในเดือนพฤศจิกายน

2567 พบว่า ทุกรายการผลิตภัณฑ์ขยายตัวเพิ่มขึ้นเมื่อเปรียบเทียบช่วงเดียวกันของปีก่อน (%YoY)

----- มีเพียงผลิตภัณฑ์เครื่องนุ่งห่ม ที่ขยายตัวเพิ่มขึ้นเมื่อเปรียบเทียบกับเดือนก่อน (%MoM)

มูลค่าการนำเข้าสิ่งทอและเครื่องนุ่งห่มไทย (แยกตาม 3 ผลิตภัณฑ์หลัก)

Textile and Clothing Imports : Yarn-Fabric-Clothing



2023	JAN	FEB	MAR	APR	MAY	JUN	JUL	AUG	SEP	OCT	NOV	DEC	NOV 2024_%Δ	
													MoM	YoY
Yarn*	113.7	104.7	117.5	129.1	121.5	108.8	122.1	124.8	111.9	126.8	105.3		-16.9	-9.6
Fabric	159.0	145.3	135.6	148.5	163.0	140.8	157.1	156.5	153.1	163.6	159.8		-2.4	+6.1
Clothing	138.3	125.5	127.1	110.1	118.4	113.1	121.6	128.5	105.9	126.4	147.1		+16.4	+10.1

Note : (*) Including of textile fibers

Source: Information and Communication Technology Center with Cooperation of The Customs Department

Compiled by Thailand Textile Institute

เมื่อพิจารณามูลค่าการนำเข้าแยกตาม 3 ผลิตภัณฑ์หลัก ประกอบด้วย เส้นด้าย ผ้าผืน และเครื่องนุ่งห่ม ในเดือนพฤศจิกายน 2567 พบว่า มีเพียงผลิตภัณฑ์เครื่องนุ่งห่ม มีการนำเข้าเพิ่มขึ้นเมื่อเปรียบเทียบกับช่วงเดียวกันของปีก่อน (%YoY)

สรุปภาพรวมมูลค่าการส่งออกสิ่งทอและเครื่องนุ่งห่มไทย ไปยังตลาดสำคัญ (5 อันดับแรก) (สะสม) เดือนมกราคม-พฤศจิกายน ปี 2567

Overview of Thailand's **Export Markets** of Textile and Clothing in January-November 2024

Total of **Export January-November 2024** Value **5,691.9** MU\$, Growth **+2.6%** YoY



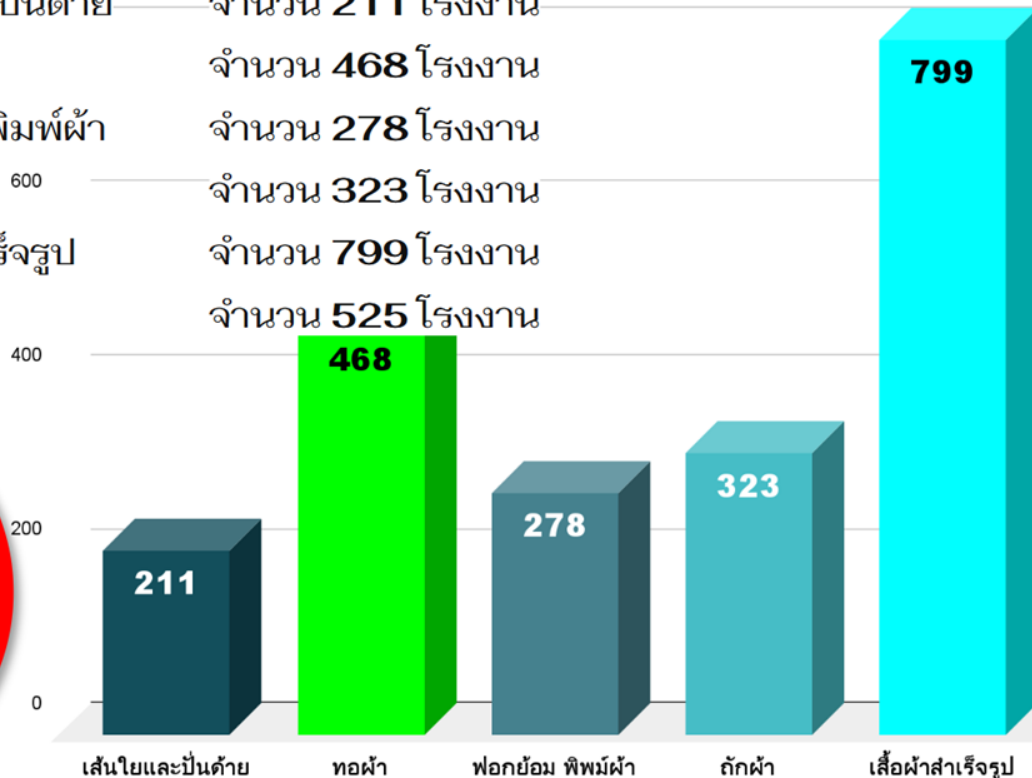
- สรุปภาพรวมการส่งออกสิ่งทอและเครื่องนุ่งห่มไทย (สะสม) 11 เดือน (เดือนมกราคม-พฤศจิกายน 2567) มีมูลค่าส่งออก รวม **5,691.9** ล้านดอลลาร์สหรัฐฯ เพิ่มขึ้นร้อยละ **2.6** เมื่อเทียบกับเดือนเดียวกันของปีก่อน (%YoY)
- ส่งออกเพิ่มขึ้นไปยังตลาด **สหรัฐอเมริกา เวียดนาม และจีน** เพิ่มขึ้นร้อยละ **11.4, 7.8 และ 4.1** (%YoY) ตามลำดับ

ภาพรวมจำนวนโรงงานอุตสาหกรรมสิ่งทอและเครื่องนุ่งห่มไทย

11 เดือนของปี 2567 ยอด (สะสม) จำนวนรวม 2,604 โรงงาน จำแนกเป็น

- เส้นใยและปั่นด้าย จำนวน 211 โรงงาน
- ทอผ้า จำนวน 468 โรงงาน
- ฟอกย้อม พิมพ์ผ้า จำนวน 278 โรงงาน
- ถักผ้า จำนวน 323 โรงงาน
- เสื้อผ้าสำเร็จรูป จำนวน 799 โรงงาน
- อื่น ๆ จำนวน 525 โรงงาน

หน่วย : กิจการ



ภาพรวมจำนวน

โรงงาน



อุตสาหกรรมสิ่งทอและเครื่องนุ่งห่มไทย
(สะสม) เดือนมกราคม-พฤศจิกายน 2567

ยอด (สะสม) จำนวน

2,604
(โรงงาน)

ประกอบด้วย :

- เคหะสิ่งทอ
- เชือกและทอกระสอบ
- ผ้าใบ/เต็นท์
- ปีกลวดลาย
- พรหม
- ตาข่าย แห อวน
- ผ้าเคลือบ
- การทำแผ่นเส้นใย
- การทำสักหลาด
- การทำผ้าลูกไม้หรือผ้าลูกไม้เทียม
- การทำวัสดุจากเส้นใยสำหรับใช้ทำเบาะนอน
- การผลิตซึ่งมิได้ทำด้วยวิธีถัก/ทอ (ทำจากเส้นใยที่ไม่ใช่แล้ว)
- ทำด้าย ผ้าใบ ยางนอก ล้อเลื่อน
- ทำหมวก

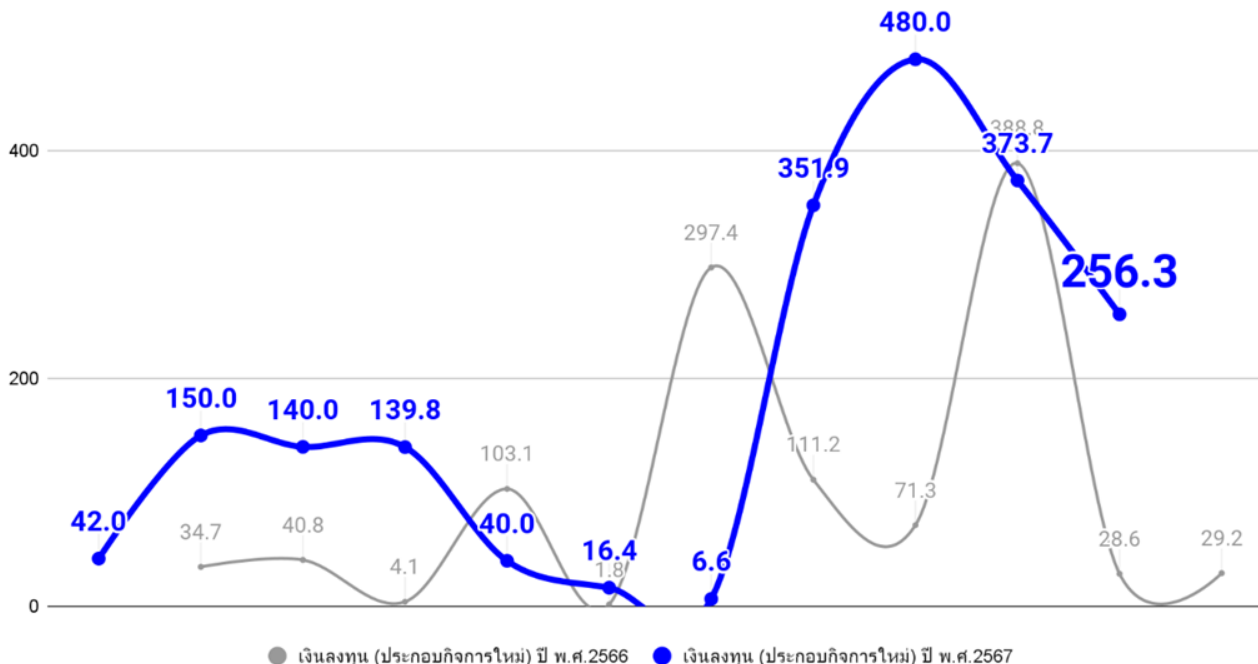
ประกอบกิจการใหม่
11 เดือน (สะสม)
จำนวน **32** โรงงาน
ขยาย (สะสม)
จำนวน **6** โรงงาน
ยกเลิก (สะสม)
จำนวน **35** โรงงาน

ที่มาข้อมูล : กรมโรงงานอุตสาหกรรม กระทรวงอุตสาหกรรม
รวบรวมและวิเคราะห์ : สถาบันพัฒนาอุตสาหกรรมสิ่งทอ ศูนย์ข้อมูลฯ (แผนกข้อมูลอุตสาหกรรม)

ภาพรวมมูลค่าเงินลงทุน (กลุ่มประกอบกิจการใหม่) อุตสาหกรรมสิ่งทอและเครื่องนุ่งห่มไทย

เฉพาะในเดือนพฤศจิกายน 2567 ยอด จำนวนรวม **256.3** ล้านบาท ประกอบด้วย

- โรงงานเคหะสิ่งทอ (จำนวน 1 โรงงาน เงินทุน 9.5 ล้านบาท)
- โรงงานเสื้อผ้าสำเร็จรูป (จำนวน 1 โรงงาน เงินทุน 246.8 ล้านบาท)



มูลค่า

เงินทุน (สะสม)

อุตสาหกรรมสิ่งทอและเครื่องนุ่งห่ม

ม.ค.-พ.ย.

2567

กลุ่มประกอบกิจการใหม่ :-

(สะสม) **1,996.6**
(ล้านบาท)

(จำนวน 32 โรงงาน)

ลักษณะกิจการด้านเงินทุน ของอุตสาหกรรมสิ่งทอและเครื่องนุ่งห่มไทย	จำนวน โรงงาน	เงินทุน (ล้านบาท)
เสื้อผ้าสำเร็จรูป	9	720.9
เคหะสิ่งทอ	8	385.5
ทอผ้า	2	288.0
การทำวัสดุจากเส้นใยสำหรับใช้ทำเบาะนอน	2	200.7
เส้นใยและปั่นด้าย	3	180.0
ผ้าใบ, เต็นท์	1	106.0
ถักผ้า	2	40.0
ปักลวดลาย	2	37.5
การทำแผ่นเส้นใย	1	20.0
การผลิตซึ่งมิได้ทำด้วยวิธีถักและทอ (ทำจากเส้นใยที่ไม่ได้ใช้แล้ว)	1	16.0
พิมพ์ผ้า	1	2.0

จำแนกตาม

ลักษณะกิจการด้านเงินทุน

(กลุ่มประกอบกิจการใหม่)

ของอุตสาหกรรมสิ่งทอและ
เครื่องนุ่งห่มไทย

(สะสม) 11 เดือนของปี พ.ศ. 2567

มูลค่า

เงินทุน (สะสม)

อุตสาหกรรมสิ่งทอและเครื่องนุ่งห่ม

ม.ค.-พ.ย.

2567

กลุ่มประกอบกิจการใหม่ :-

(สะสม) **1,996.6**
(ล้านบาท)

(จำนวน 32 โรงงาน)

ประเภทโรงงาน	ลักษณะกิจการ	จำนวนแรงงาน ณ สิ้นปี พ.ศ. 2566 (หน่วย : คน)	ปี พ.ศ. 2567 (สะสม) เดือนมกราคม-พฤศจิกายน		
			ประกอบกิจการใหม่ (จำนวนแรงงาน)	ขยายกิจการ (จำนวนแรงงาน)	ยกเลิกกิจการ (จำนวนแรงงาน)
02201	เส้นใยและปั่นด้าย	35,609	226	-	590
02202	ทอผ้า	44,337	98	42	373
02203	ฟอกย้อม	19,452	-	-	322
02204	พิมพ์ผ้า	7,121	19	-	31
02301	เคหะสิ่งทอ	11,363	418	726	-
02302	เชือกและทอกระสอบ	2,552	-	-	-
02303	เคหะสิ่งทอ (ผ้าใบ/เต็นท์)	1,173	155	-	-
02304	ปักลวดลาย	10,715	144	-	77
02400	ถักผ้า	35,377	88	1	120
02500	พรม	1,545	-	-	-
02601	เชือก	7,541	-	255	-
02602	ตาข่าย แห อวน	8,114	-	-	-
02701	การทำพรมน้ำมันหรือสิ่งปูพื้น	-	-	-	-
02702	ผ้าเคลือบ	2,335	-	-	-
02703	การทำแผ่นเส้นใย	1,282	28	-	-
02704	การทำสักหลาด	20	-	-	-
02705	การทำผ้าลูกไม้หรือผ้าลูกไม้เทียม	504	-	-	-
02706	การทำวัสดุจากเส้นใยสำหรับใช้ทำเบาะนอน	3,983	117	-	10
02707	การผลิตซึ่งมิได้ทำด้วยวิธีถัก/ทอ (ทำจากเส้นใยที่ไม่ใช่แล้ว)	2,569	12	-	-
02708	ทำด้าย ผ้าใบ ยางนอก ล้อเลื่อน	859	-	-	-
02801	เสื้อผ้าสำเร็จรูป	205,684	1,062	431	1,506
02802	ทำหมวก	644	-	-	-
รวม		402,779	2,367	1,455	3,029

ความเคลื่อนไหว

จำนวน**แรงงาน**ในโรงงานอุตสาหกรรมสิ่งทอและเครื่องนุ่งห่มไทย (สะสม) 11 เดือนของปี พ.ศ. 2567

กลุ่มประกอบกิจการใหม่

2,367 (คน)

จำนวนแรงงาน**เพิ่มขึ้น** เมื่อเปรียบเทียบกับช่วงเดียวกันของปีก่อน

ขยายกิจการ

1,455 (คน)

จำนวนแรงงาน**เพิ่มขึ้น** เมื่อเปรียบเทียบกับช่วงเดียวกันของปีก่อน

ยกเลิกกิจการ

3,029 (คน)

จำนวนแรงงาน**เพิ่มขึ้น** เมื่อเปรียบเทียบกับช่วงเดียวกันของปีก่อน



จบการนำเสนอ

สถาบันพัฒนาอุตสาหกรรมสิ่งทอ
Thailand Textile Institute : THTI

ซอยตรีมิตร ถนนพระราม 4 แขวงพระโขนง เขตคลองเตย กรุงเทพฯ 10110
Soi Trimit, Rama 4 Road, Phrakanong, Klong-toey, Bangkok 10110, Thailand

โทรศัพท์/Tel : +66 713 5492-9

Website : www.thaitextile.org

E-mail : tassanee@thaitextile.org