



# PITH ANALYSIS

## THAILAND PLASTICS INDUSTRY MONTHLY ANALYSIS

**Volume December 2024**  
(Data as of November 2024)

Created by  
Plastics Intelligent Center, PITH

# TABLE OF CONTENT

## Thailand Plastics Industry Monthly Analysis

- MATERIAL FOLLOW UP
- THAILAND RESIN TRADING SITUATION
- THAILAND PLASTICS INDUSTRY PRODUCTION MOVEMENT

### Remark

Resin: Harmonize Code 3901-3915

Plastics Product: Harmonize Code 3916-3926

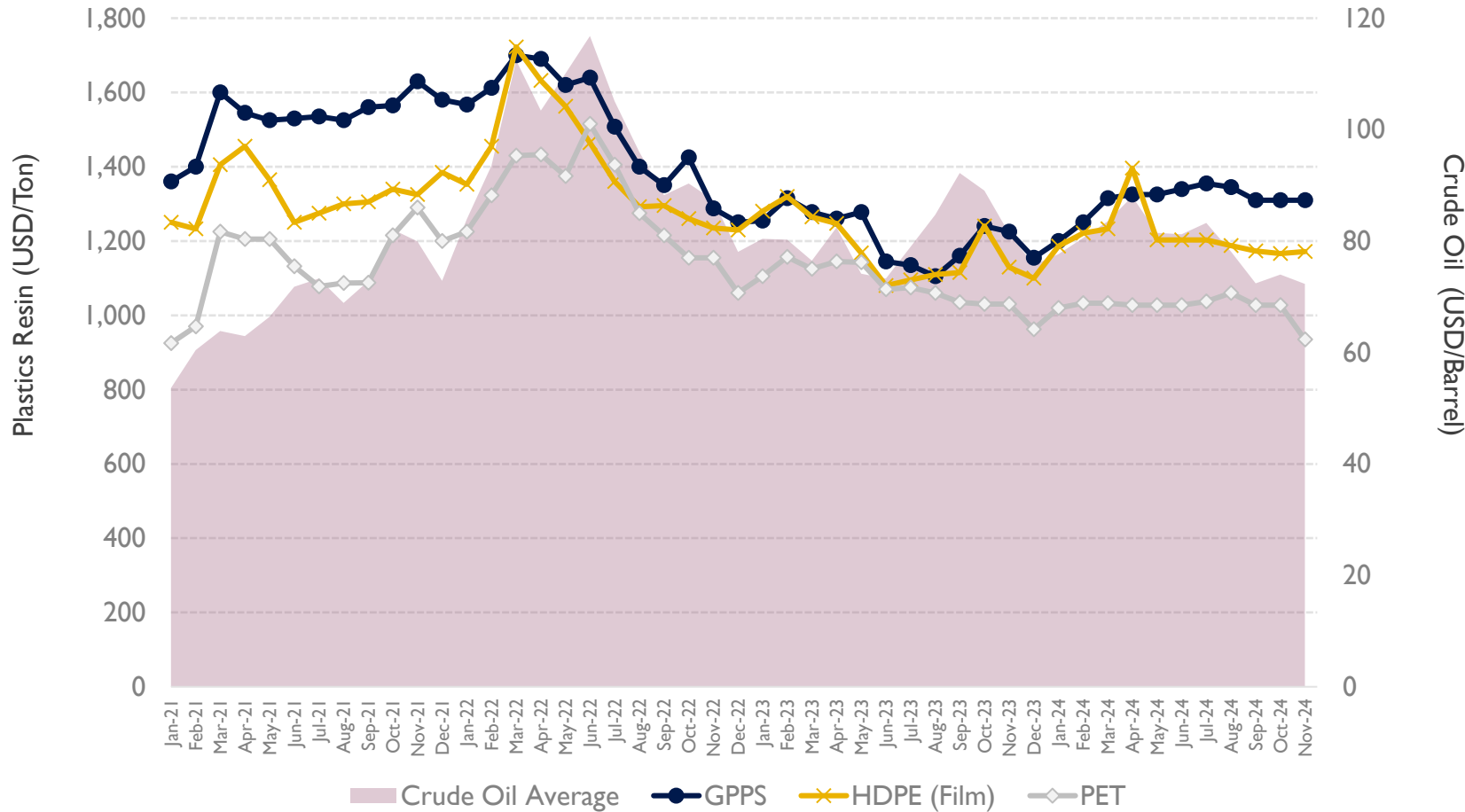


# MATERIAL FOLLOW UP

Crude oil and Resin Price Movement

# Crude Oil and Resin Price Movement

The data as of November 2024



**CRUDE OIL AVG. (Nov.2024)**  
**72.29 USD/Barrel**  
**-2.3% MoM / -11.1% YoY**

เดือนที่ผ่านมาระดับราคาน้ำมันดิบเฉลี่ย  
 ปรับตัวลดลง 1 เหรียญ 68 เซนต์ (-2.3% MoM)  
 โดยปิดราคาเฉลี่ยเดือนพฤศจิกายน 2024 ที่ 72.29 USD/Barrel

- ผู้เล่นในตลาดน้ำมันดิบยังมีความกังวลต่อนโยบายต่างประเทศของประธานาธิบดีสหรัฐฯ คนใหม่ อาจส่งผลให้ค่าเงิน USD แข็งค่าขึ้น ส่งผลให้ความสนใจในการซื้อน้ำมันดิบในสกุล Dollar ลดลง
- ตลาดคาดการณ์ว่าอุปทานน้ำมันในตลาดจะมีแนวโน้มปรับตัวสูงขึ้นจากนโยบายการเพิ่มการขุดเจาะน้ำมันดิบในสหรัฐ
- ความต้องการบริโภคน้ำมันดิบยังคงถูกกดดันจากภาวะเศรษฐกิจโลกที่ยังไม่ฟื้นตัว โดยเฉพาะจีนที่ยังคงเผชิญสถานะเงินฝืดทำให้อุปสงค์ทางเศรษฐกิจย่ำตัวเชิงบวกได้ยาก แม้รัฐบาลจะออกมาตรการกระตุ้นเศรษฐกิจชุดใหญ่ไป

“ทิศทางราคาเม็ดพลาสติกยังคงเคลื่อนไหวในทิศทางทรงตัว ...Demand ปลายปีเบาบางกว่าที่ตลาดคาดหวังไว้ คาดว่าทิศทางมีแนวโน้มเคลื่อนไหวในลักษณะ Stable to Soft ไปถึงต้นปี 2025”



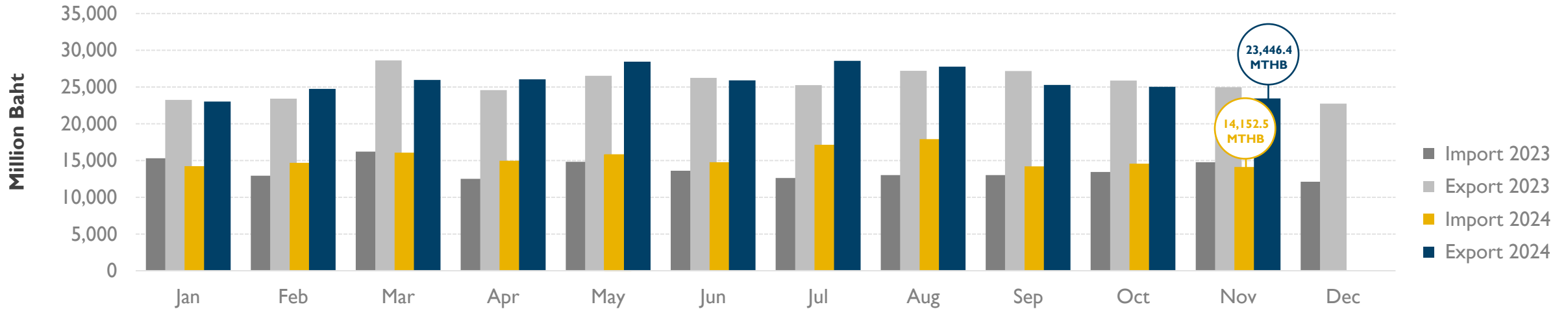


# THAILAND RESIN TRADING SITUATION

Global - Regional Data and Market Report  
as of November 2024

# Thailand Resin Trading Situation

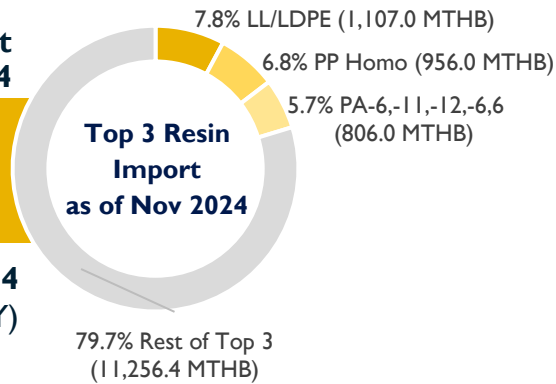
## Resin Monthly Trading Status as of November 2024



### Resin Import Information as of November 2024

Total Import 14,125.5 Million Baht  
-3.1% MoM  
-4.4% YoY

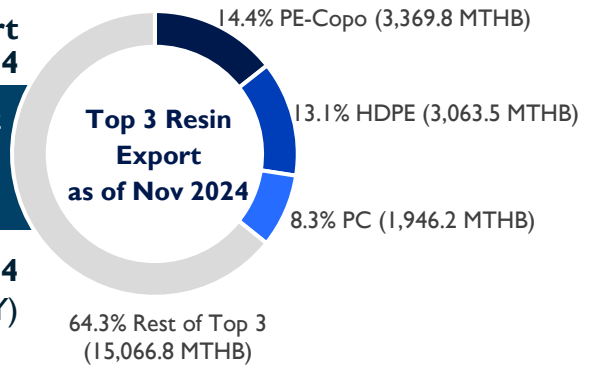
Cumulative Import Value Jan-Nov 2024  
168,408.9 Million Baht (+10.6% YoY)



### Resin Export Information as of November 2024

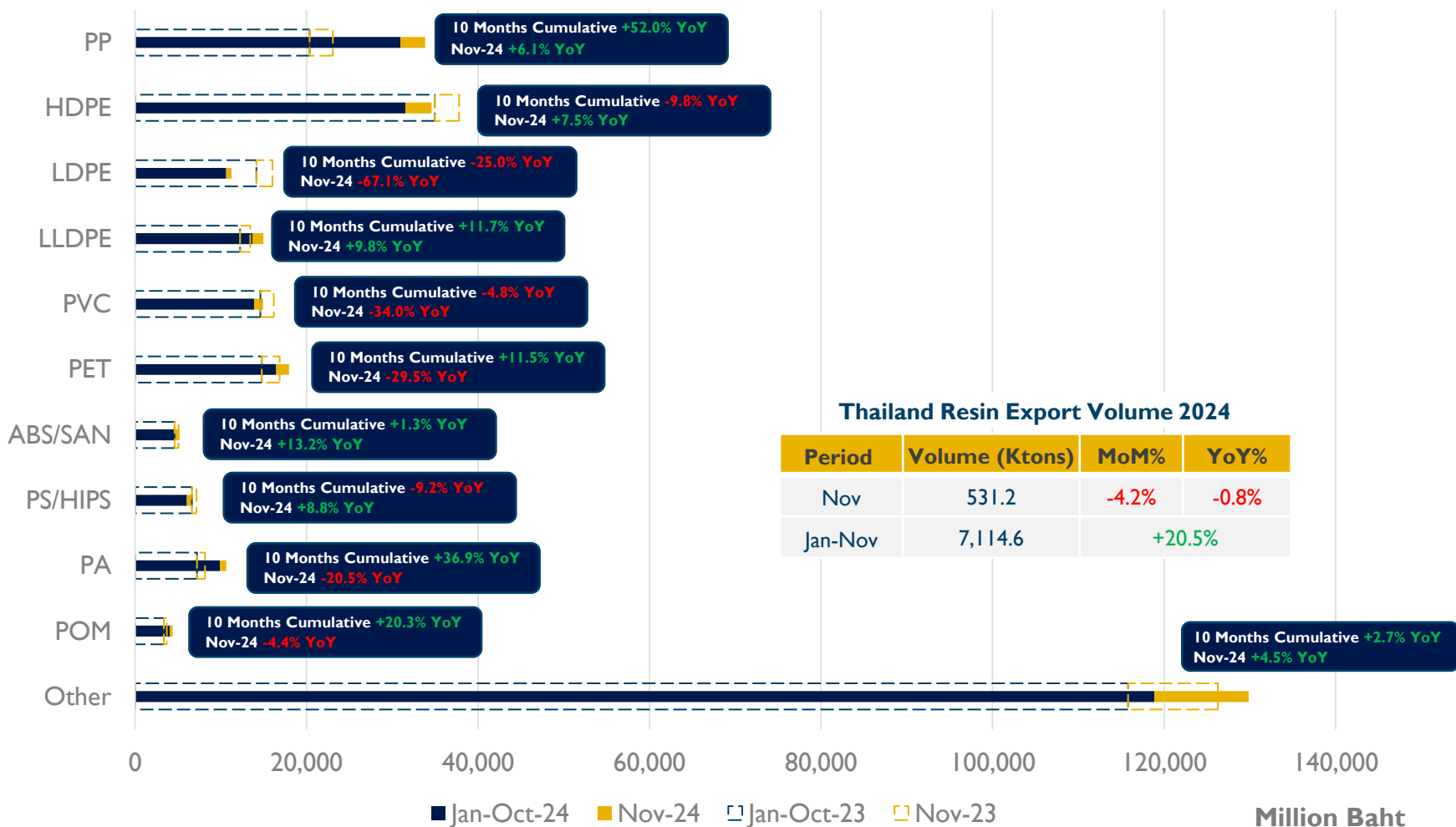
Total Export 23,446.4 Million Baht  
-6.4% MoM  
-6.1% YoY

Cumulative Export Value Jan-Nov 2024  
284,113.8 Million Baht (+0.3% YoY)



# Thailand Resin Trading Situation

## Resin Export By Resin Type (Cumulative vs. Month of 2023/2024)

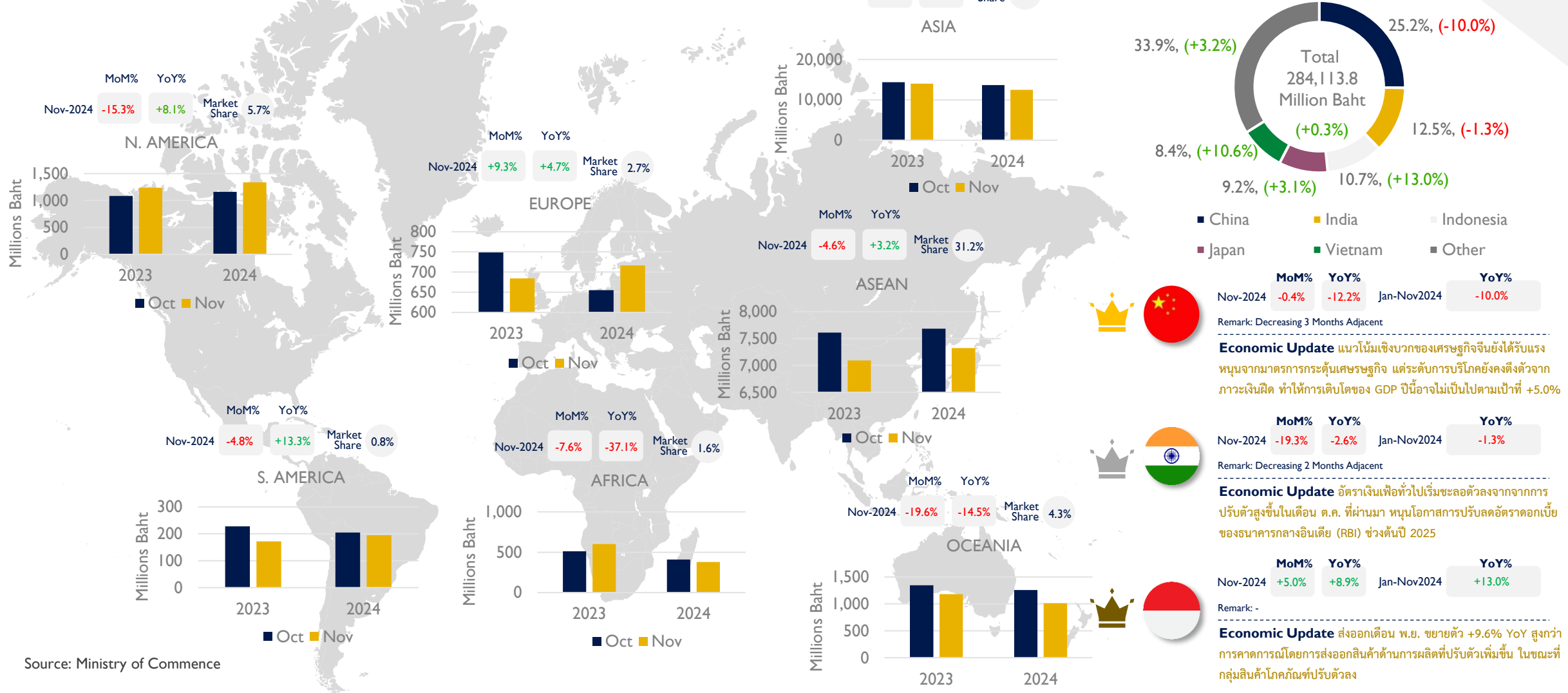


### - Monthly Export Issues -

- มูลค่าการส่งออกเม็ดพลาสติกเดือนนี้ ชะลอตัวลงจากเดือนที่ผ่านมา -6.4% MoM ซึ่งเป็นการชะลอตัวลงต่อเนื่องติดต่อกัน 3 เดือน ในขณะที่มูลค่าการส่งออกสะสม 11 เดือนยังคงขยายตัวได้เล็กน้อยที่ +0.3% YoY
- ด้านปริมาณการส่งออกเม็ดพลาสติกชะลอตัวจากเดือนที่ผ่านมา -4.2% MoM สะท้อนความต้องการในตลาดที่อ่อนแอ
- มูลค่าการส่งออกสะสม 11 เดือน เม็ดพลาสติกหลักที่ประเทศไทยส่งออกหดตัวเกือบทั้งหมด อาทิ HDPE, LDPE, LLDPE และ PVC มีเพียงแต่ PP ที่สถานะการส่งออกดูดีกว่าปีที่ผ่านมา
- แม้ว่าจะเข้าสู่ช่วงปลายปีที่ตลาดมีความคาดหวังต่อการกลับตัวของ Demand ตามเทศกาลปลายปี แต่ความต้องการบริโภคในตลาดโลกยังคงซบเซา ตามภาวะเศรษฐกิจที่ยังคงเปราะบาง
- ผู้ซื้อในตลาดเน้นการตอบสนองความต้องการด้วยสินค้าคงคลังเป็นสำคัญ อีกทั้งไม่มีสัญญาณของการเติม Stock ที่ชัดเจน คาดว่าการส่งออกในเดือนธันวาคมนี้ยังคงมีแนวโน้มทรงตัวถึงอ่อนตัว
- คาดว่าภาพรวมการส่งออกทั้งปี 2024 นี้จะอยู่ในระดับที่ไม่แตกต่างกับปีที่แล้วมากนัก โดยอาจขยายตัวได้ในกรอบแคบๆ ที่ 0.0% ถึง +1.0% YoY

# Thailand Resin Trading Situation

## Resin Export By Region (November 2023/2024)



Source: Ministry of Commerce



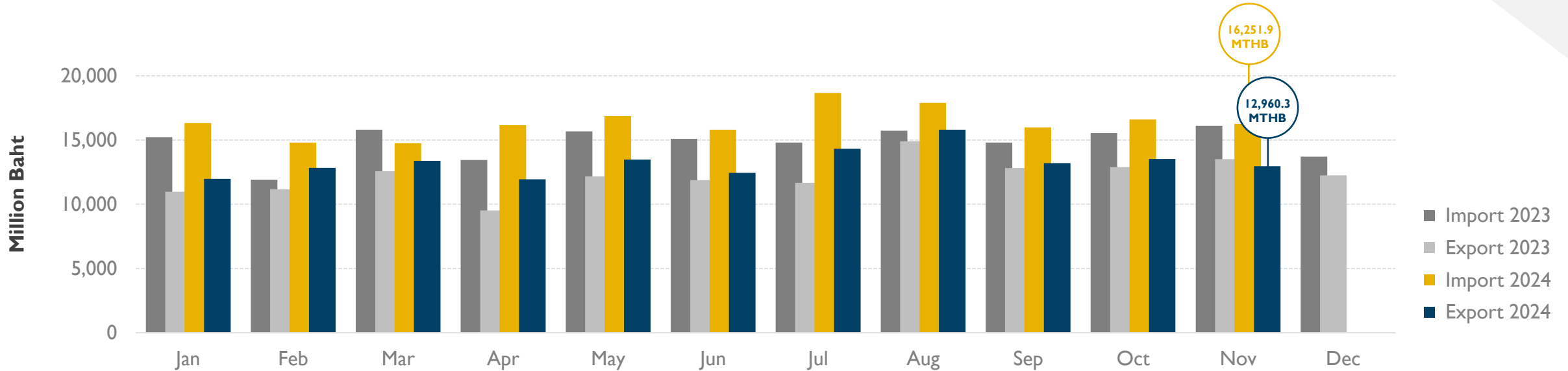


# THAILAND PLASTICS PRODUCT TRADING SITUATION

Global - Regional Data and Market Report  
as of November 2024

# Thailand Plastics Product Trading Situation

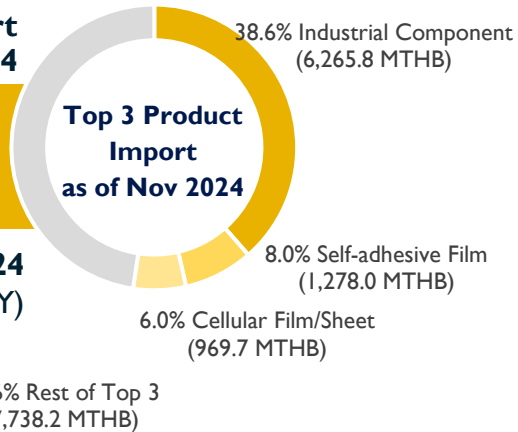
## Plastics Product Monthly Trading Status as of November 2024



### Plastics Product Import Information as of November 2024

Total Import 16,251.9 Million Baht  
-2.1% MoM  
+0.9% YoY

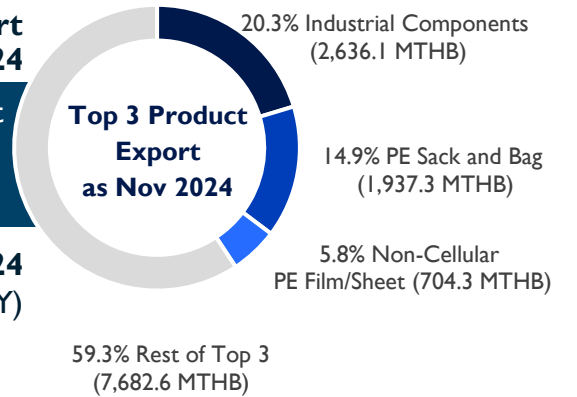
Cumulative Import Value Jan-Nov 2024  
164,140.6 Million Baht (+9.7% YoY)



### Plastics Product Export Information as of November 2024

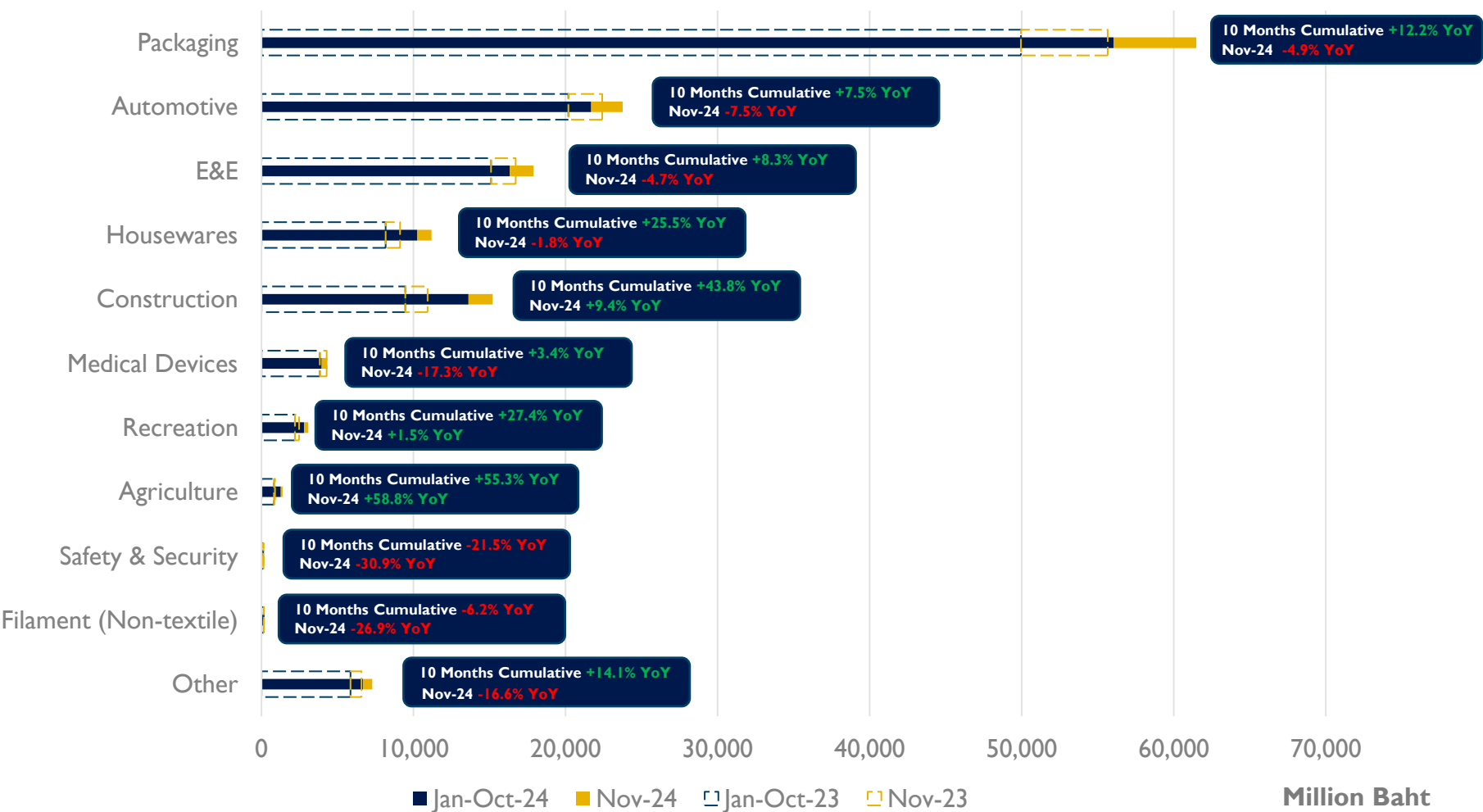
Total Export 12,960.3 Million Baht  
-4.2% MoM  
-4.1% YoY

Cumulative Export Value Jan-Nov 2024  
145,869.2 Million Baht (+8.8% YoY)



# Thailand Plastics Product Trading Situation

## Plastics Product Export By Sectors (Cumulative vs. Month of 2023/2024)



### - Monthly Export Issues -

- มูลค่าการส่งออกผลิตภัณฑ์พลาสติกชะลอตัวจากเดือนที่ผ่านมา -4.2% MoM และชะลอตัวจากปีที่ผ่านมาที่ -4.1% YoY หากแต่การส่งออกสะสม 11 เดือน ยังคงขยายตัวได้ที่ +8.8% YoY
- แม้ว่าการส่งออกผลิตภัณฑ์พลาสติกในตลาดหลักอย่างสหรัฐฯ เดือนนี้ยังคงขยายตัวได้ดี แต่ในเดือนนี้ตลาดรองที่สัดส่วนการส่งออกไม่ต่างกันอย่าง ASIA และ ASEAN กลับชะลอตัวลงจากเดือนที่ผ่านมา -6.9% MoM และ -2.6% MoM ตามลำดับ
- การส่งออกผลิตภัณฑ์พลาสติกในกลุ่มบรรจุภัณฑ์พลาสติก และฟิล์มพลาสติก ภาพรวมยังคงขยายตัวได้ดีในตลาดสหรัฐฯ
- ทิศทางการส่งออกในช่วงไตรมาสที่ 4 ยังคงดูทรงตัว จาก Demand ที่เบาบางตามภาวะเศรษฐกิจรายพื้นที่ คาดการณ์ว่าการส่งออกในไตรมาสสุดท้ายของปีจะชะลอตัวจากไตรมาสที่ผ่านมา เนื่องจากเริ่มเข้าใกล้วันหยุด กิจกรรมการผลิตและการค้ามีแนวโน้มเบาบางลง
- อย่างไรก็ตาม คาดว่ามูลค่าการส่งออกผลิตภัณฑ์พลาสติกทั้งปีจะขยายตัวได้ในกรอบ +8.0% ถึง +9.0% YoY

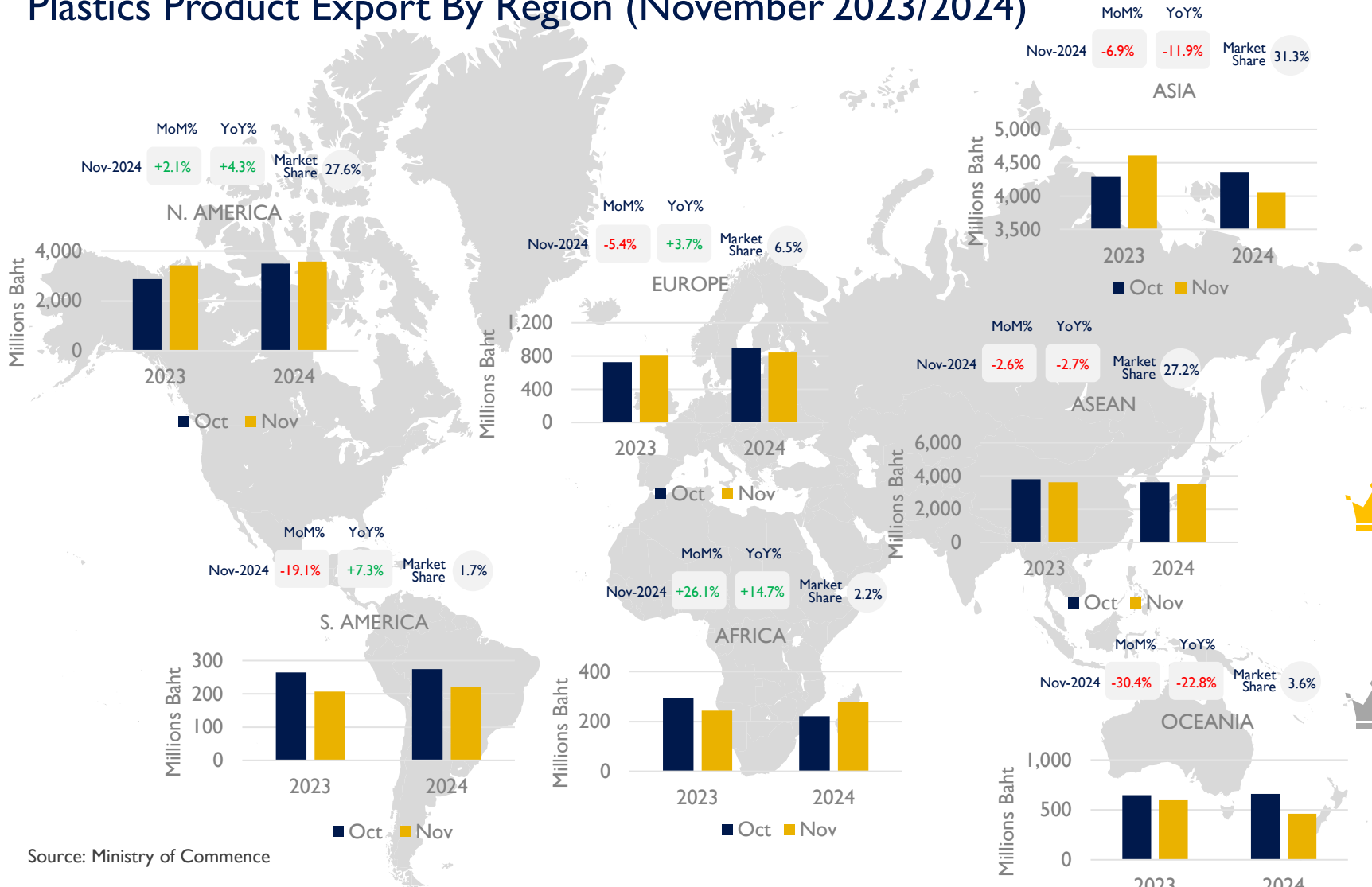
Source: Ministry of Commerce, Calculated by PIC, PITH

Remark: Calculated by H.S. Code 3901-3915



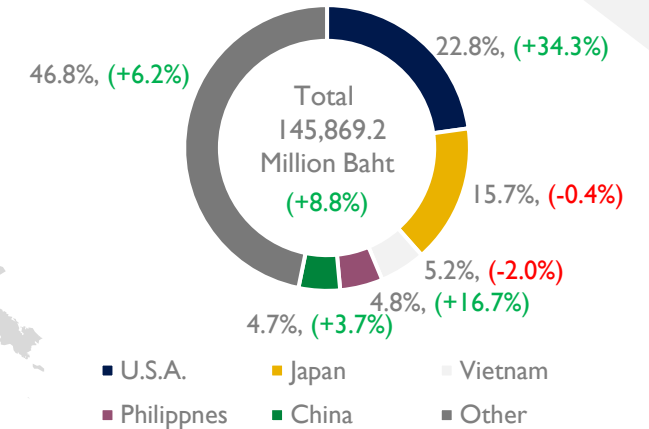
# Thailand Plastics Product Trading Situation

## Plastics Product Export By Region (November 2023/2024)



Source: Ministry of Commerce

## Ratio of Plastics Product Export Destination Jan-Nov 2024



Source: Thai Custom



	MoM%	YoY%	YoY%
Nov-2024	+1.7%	+5.7%	Jan-Nov2024 +34.3%

Remark: -

**Economic Update** เศรษฐกิจสหรัฐฯ ไตรมาสที่ 3 ขยายตัว +3.1% QoQ สูงกว่าการประมาณการ จากแรงหนุนการใช้ภายในประเทศและการส่งออก ตลาดแรงงานสหรัฐฯ ยังคงตึงตัวจากยอด Initial Jobless Claim และ Continuing Jobless Claim ปรับตัวลดลง



	MoM%	YoY%	YoY%
Nov-2024	-5.9%	-10.8%	Jan-Nov2024 -0.4%

Remark: -

**Economic Update** BOJ รายงานดัชนีราคาผู้บริโภค (CGPI) พ.ย. ปรับตัวสูงขึ้นต่อเนื่อง 3 เดือน จากต้นทุนวัตถุดิบและค่าแรงที่ปรับตัวขึ้น โดยเฉพาะวัตถุดิบทางการเกษตร อาหาร สนับสนุนสถานะเงินเฟ้อเนื่องจากค่า BOJ คงอัตราดอกเบี้ย

# Thailand Plastics Industry Factors to Watch

## Factors to Influence Thailand Plastics Industry Market



- **การฟื้นตัวของเศรษฐกิจโลกปี 2025 ท่ามกลางแรงกดดันเชิงเศรษฐกิจ**  
แรงกดดันเชิงเศรษฐกิจหลายประการไม่ว่าจะเป็นภาวะความผันผวนของอัตราเงินเฟ้อ กำลังซื้อและความต้องการที่อ่อนแอทั่วโลก ความขัดแย้งทางภูมิรัฐศาสตร์ หรือแม้กระทั่งสงครามการค้าระหว่างสหรัฐฯ จีน จะยังคงส่งผลกระทบเข้าจำกัดการฟื้นตัวและการเติบโตของเศรษฐกิจโลกในปี 2025



- **การขยายตัวของเศรษฐกิจจีนภายใต้ความเสี่ยงด้านเงินฝืด**  
เศรษฐกิจจีนปี 2025 คาดว่าจะขยายตัวได้อย่างชัดเจนมากขึ้น ซึ่งเป็นผลพวงจากมาตรการกระตุ้นเศรษฐกิจของรัฐบาลที่คาดว่าจะเริ่มเห็นผลชัดเจนในปีหน้า แต่อย่างไรก็ตาม ตัวชี้วัดทางการเงินต่างๆ ยังคงบ่งชี้ความเสี่ยงด้านภาวะเงินฝืด อาจเป็นปัจจัยกดดันต่อการเติบโตของเศรษฐกิจจีนในปีหน้า



- **นโยบายการค้าของ U.S. ที่จะส่งผลต่อตลาดโลก**  
นโยบายการเพิ่มอัตราภาษีนำเข้าของสหรัฐฯ อาจส่งผลให้ต้นทุนภาคธุรกิจและค่าครองชีพภายในประเทศเพิ่มสูงขึ้น อาจส่งผลต่อกำลังการบริโภค และภาคการค้ากับประเทศคู่ค้าต่างๆ ทั่วโลก



# Thailand Plastics Industry Summary

Summary Issues of November 2024



## สรุปสถานการณ์อุตสาหกรรมพลาสติกไทย พฤศจิกายน 2024

- ทิศทางราคาน้ำมันดิบเฉลี่ยปรับลดลงจากปัจจัยด้านการฟื้นตัวของ Demand ที่ยังคงอ่อนแอ ประกอบกับระดับอุปทานน้ำมันดิบมีแนวโน้มปรับเพิ่มจากการขยายแทนชุดเจาะในสหรัฐฯ...มุมมองต่อทิศทางราคาเม็ดพลาสติกคาดว่าจะเคลื่อนไหวในทิศทาง Stable to Soft ไปจนถึงต้นปีหน้า เนื่องจาก End-Year Demand ไม่สนับสนุนตลาดอย่างที่คาดหวัง ผู้เล่นในตลาดยังคงระมัดระวังการเติม Stock วัตถุดิบ
- การส่งออกเม็ดพลาสติกและผลิตภัณฑ์พลาสติกชะลอตัวลงจากเดือนที่ผ่านมา จาก Demand ในตลาดส่งออกหลักชะลอตัวลง ทั้งจีน อินเดีย และญี่ปุ่น มีเพียงแค่ตลาดสหรัฐฯ และอินโดนีเซีย ที่การส่งออกเม็ดพลาสติกและผลิตภัณฑ์พลาสติกยังขยายตัวได้ แต่ไม่อาจดันการส่งออกในภาพรวมให้เป็นบวกได้
- คาดการณ์มูลค่าการส่งออกในเดือนธันวาคมน่าจะ Stable to Soft เนื่องจากเป็นช่วงเวลาผ่อนคลายการผลิตตามเทศกาลวันหยุดปลายปี
- จับตาภาวะเศรษฐกิจโลกปี 2025 ที่แรงกดดันทางเศรษฐกิจต่างๆ ยังคงอยู่ จะเป็นข้อจำกัดต่อการฟื้นตัวในภาพรวม ตลอดจนสถานการณ์การฟื้นตัวของเศรษฐกิจจีนที่ได้รับแรงหนุนจากมาตรการภาครัฐ รวมถึงนโยบายการค้าของสหรัฐฯ ที่อาจจะเป็นปัจจัยเสี่ยงต่อโครงสร้างต้นทุนการผลิตภายในประเทศต่อไป



# Thank You.



**PLASTICS INTELLIGENT CENTER**



**0 2391 5340**



**[www.thaiplastics.org](http://www.thaiplastics.org)**

#### **Disclaimer**

ในการที่สถาบันพลาสติกโดยศูนย์ข้อมูลและวิจัยตลาดอุตสาหกรรมพลาสติก (Plastics Intelligent Center : PIC) ได้จัดทำรายงาน PITH ANALYSIS (THAILAND PLASTICS INDUSTRY MONTHLY ANALYSIS) เพื่อนำเสนอข้อมูลสถานการณ์ต่างๆ ในอุตสาหกรรมพลาสติก โดยผ่านกระบวนการรวบรวมและเรียบเรียงข้อมูลต่างๆ ประกอบการวิเคราะห์ เพื่อให้เกิดความสะดวกต่อผู้อ่าน ทางสถาบันพลาสติกไม่มีส่วนเกี่ยวข้อง หรือส่วนได้ส่วนเสียกับแหล่งข้อมูลจึงขอสงวนสิทธิ์ที่จะไม่รับผิดชอบต่อความสูญเสียหรือเสียหายใด ไม่ว่าทางตรงหรือทางอ้อม ที่เกี่ยวเนื่องหรือเป็นผลสืบเนื่องจากการนำข้อมูลที่ได้จากบทวิเคราะห์นี้ไปใช้งาน