

รายงานสรุปสถานการณ์และภาวะอุตสาหกรรม สิ่งทอและเครื่องนุ่งห่มไทย

เดือนธันวาคม 2567 และสรุปปี พ.ศ. 2567

สถาบันพัฒนาอุตสาหกรรมสิ่งทอ
(Thailand Textile Institute: THTI)

30 มกราคม 2568

ส่งออกสิ่งทอไทยเพิ่มขึ้น

ในเดือนธันวาคม 2567

เมื่อเปรียบเทียบกับช่วงเดียวกันของปีก่อน (%YoY)

ปี 2567 :-

6,196.7

ล้านบาทสหรัฐ

Growth:-

▲1.3

(%YoY)

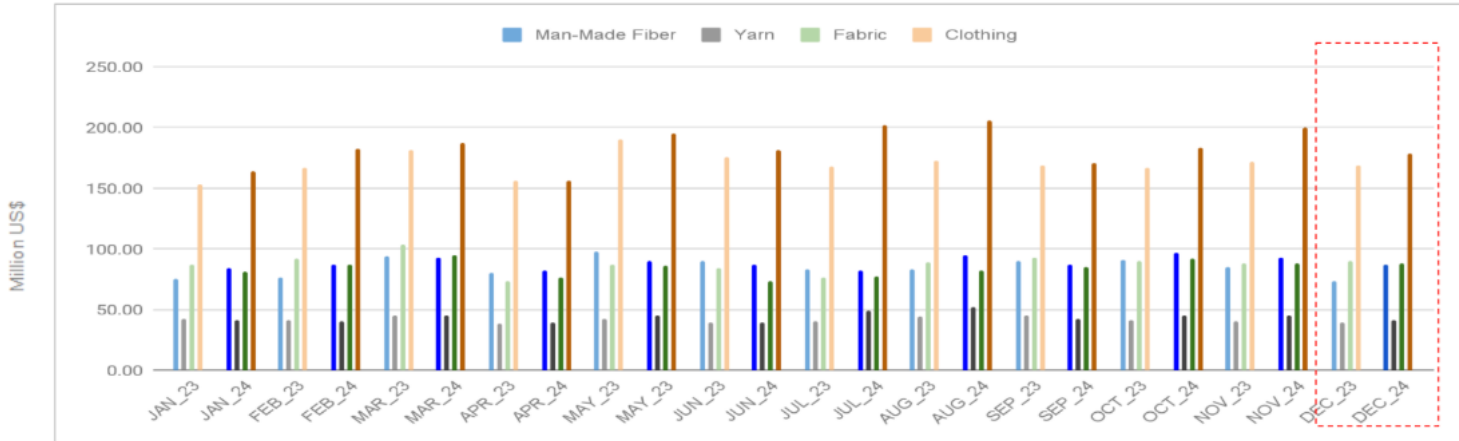
มกราคม 2567	กุมภาพันธ์ 2567	มีนาคม 2567	เมษายน 2567	พฤษภาคม 2567	มิถุนายน 2567
▲ 4.2%	▲ 2.0%	▼ 2.2%	▲ 4.5%	▼ 3.3%	▼ 4.1%
(482.0) ล้านบาทสหรัฐ	(503.9) ล้านบาทสหรัฐ	(543.4) ล้านบาทสหรัฐ	(490.5) ล้านบาทสหรัฐ	(530.8) ล้านบาทสหรัฐ	(486.9) ล้านบาทสหรัฐ
กรกฎาคม 2567	สิงหาคม 2567	กันยายน 2567	ตุลาคม 2567	พฤศจิกายน 2567	ธันวาคม 2567
▲ 8.0%	▲ 9.1%	▼ 3.0%	▲ 4.7%	▲ 9.8%	▲ 4.7%
(526.5) ล้านบาทสหรัฐ	(555.2) ล้านบาทสหรัฐ	(493.0) ล้านบาทสหรัฐ	(533.3) ล้านบาทสหรัฐ	(546.6) ล้านบาทสหรัฐ	(504.8) ล้านบาทสหรัฐ

หมายเหตุ : อัตราการเติบโต (Growth Rate) เมื่อเทียบกับช่วงเดียวกันของปีก่อน (%YoY)

ที่มาข้อมูล : ศูนย์เทคโนโลยีสารสนเทศและการสื่อสาร สำนักงานปลัดกระทรวงพาณิชย์
รวบรวมและวิเคราะห์ : สถาบันพัฒนาอุตสาหกรรมสิ่งทอ ศูนย์ข้อมูลฯ (แผนกข้อมูลอุตสาหกรรม)

มูลค่าการส่งออกสิ่งทอและเครื่องนุ่งห่มไทย (แยกตาม 4 ผลิตภัณฑ์หลัก)

Textile and Clothing Exports : Fiber-Yarn-Fabric-Clothing



2023	JAN	FEB	MAR	APR	MAY	JUN	JUL	AUG	SEP	OCT	NOV	DEC	DEC 2024_%Δ	
													MoM	YoY
M-M Fiber	84.1	87.5	93.3	82.0	90.0	86.8	81.9	94.5	86.8	97.0	92.9	87.5	-5.8	+19.6
Yarn	41.5	40.2	45.6	39.5	45.2	39.9	49.1	52.4	42.1	45.0	44.9	41.4	-7.7	+4.5
Fabric	80.9	87.5	94.7	76.3	86.1	73.6	77.7	82.6	85.1	92.4	88.6	87.7	-1.0	-2.7
Clothing	164.0	182.3	187.6	156.6	195.2	181.7	201.8	205.7	171.1	183.0	199.9	178.4	-10.8	+6.0

Source: Information and Communication Technology Center with Cooperation of The Customs Department
Compiled by Thailand Textile Institute

เมื่อพิจารณามูลค่าการส่งออกใน 4 ผลิตภัณฑ์หลัก ประกอบด้วย เส้นใยประดิษฐ์ เส้นด้าย ผ้าฝ้าย และเครื่องนุ่งห่มในเดือนธันวาคม 2567 พบว่า เกือบทุกรายการผลิตภัณฑ์ขยายตัวเพิ่มขึ้นเมื่อเปรียบเทียบช่วงเดียวกันของปีก่อน (%YoY)

----- มีเพียงผลิตภัณฑ์ผ้าฝ้าย ลดลงร้อยละ 2.7 เมื่อเปรียบเทียบช่วงเดียวกันของปีก่อน (%YoY)

Thailand Export of Man-made Fiber

Thai Export (December 2024) :



Thai Export (Jan.- Dec. 2024) :

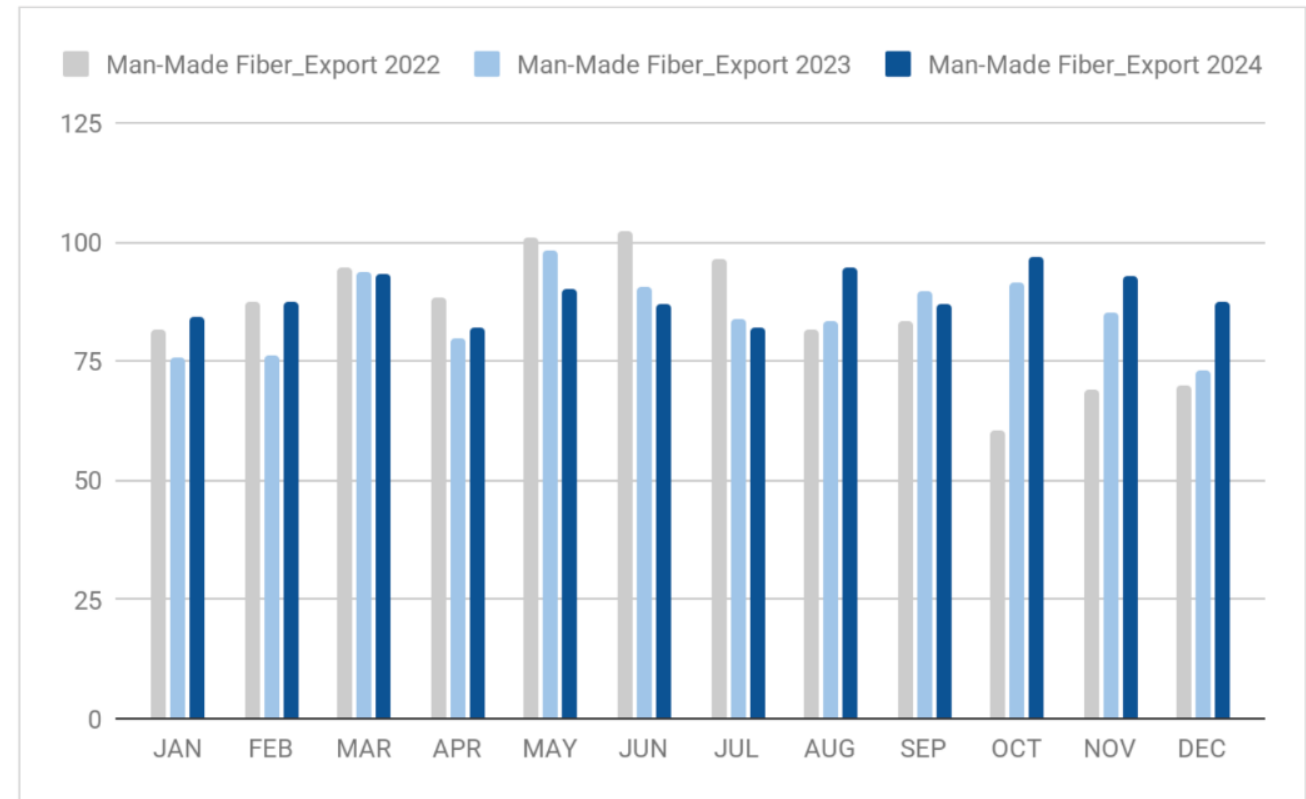


Thailand Export Statistics

Commodity : Textile, Fiber (Man-made fiber)

Monthly Series : December 2024

Value : Million USD



Thailand Export of Yarn and man-made filament

Thai Export (December 2024) :



Thai Export (Jan.- Dec. 2024) :

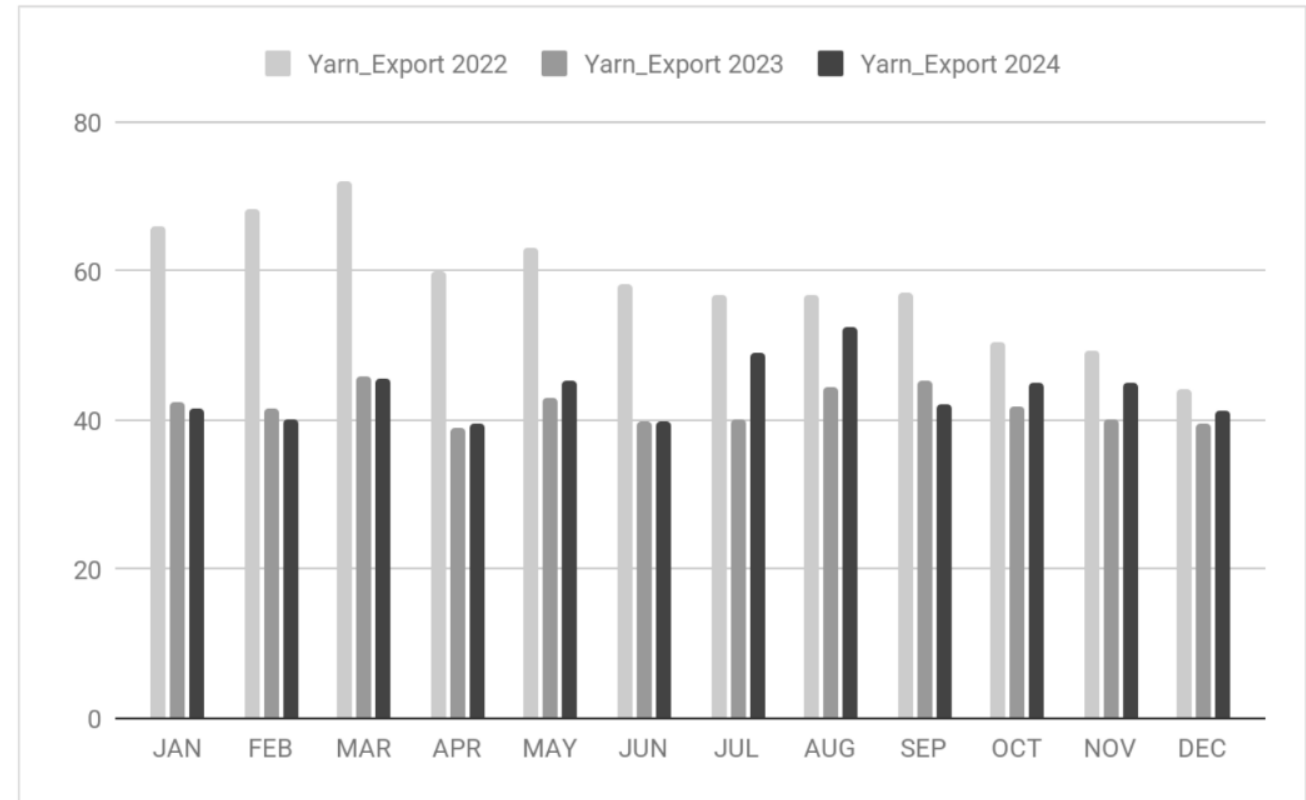


Thailand Export Statistics

Commodity : Textile, Yarn (Yarn and man-made filament)


Monthly Series : December 2024

Value : Million USD



Thailand Export of Woven Fabric

Thai Export (December 2024) :



Thai Export (Jan.- Dec. 2024) :

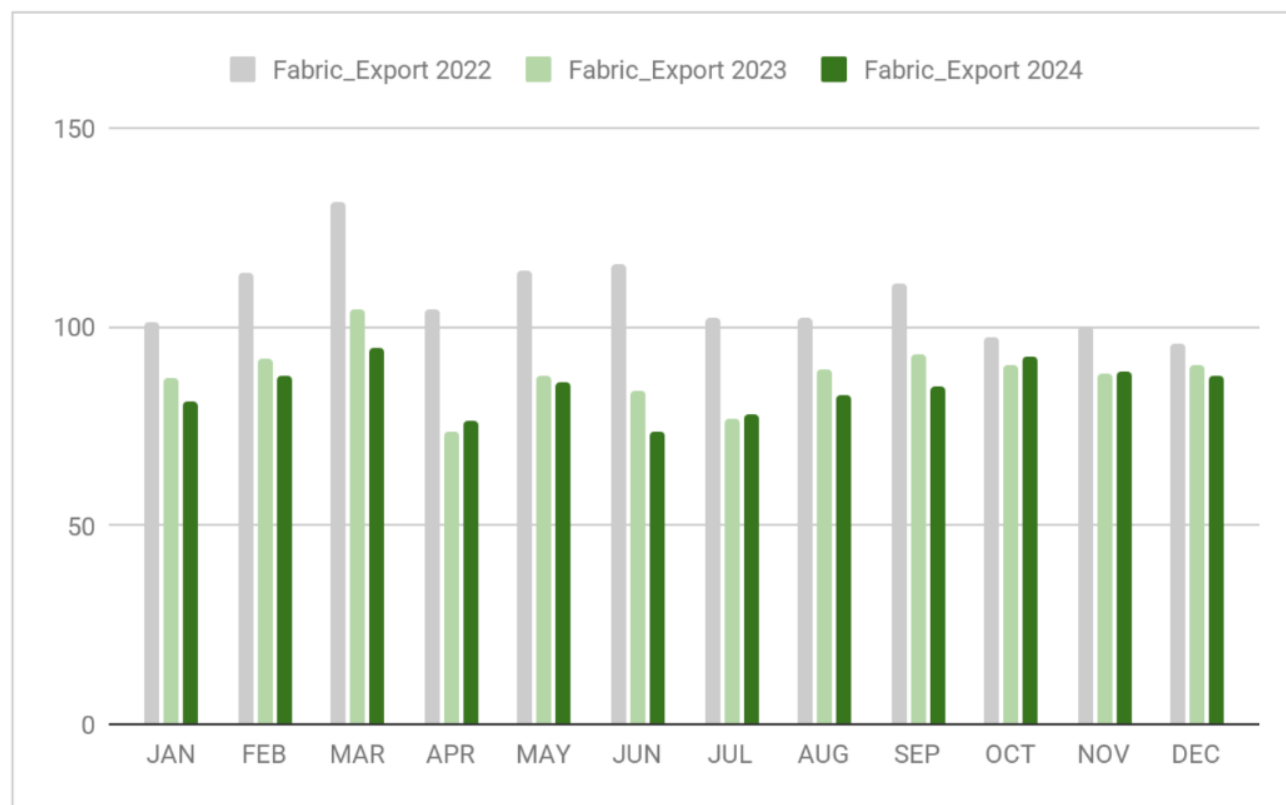


Thailand Export Statistics

Commodity : Textile, Fabric (Woven fabric of cotton, man-made fibre, silk or silk waste and other textile material)

Monthly Series : December 2024

Value : Million USD



Thailand Export of Clothing

Thai Export (December 2024) :



Thai Export (Jan.- Dec. 2024) :

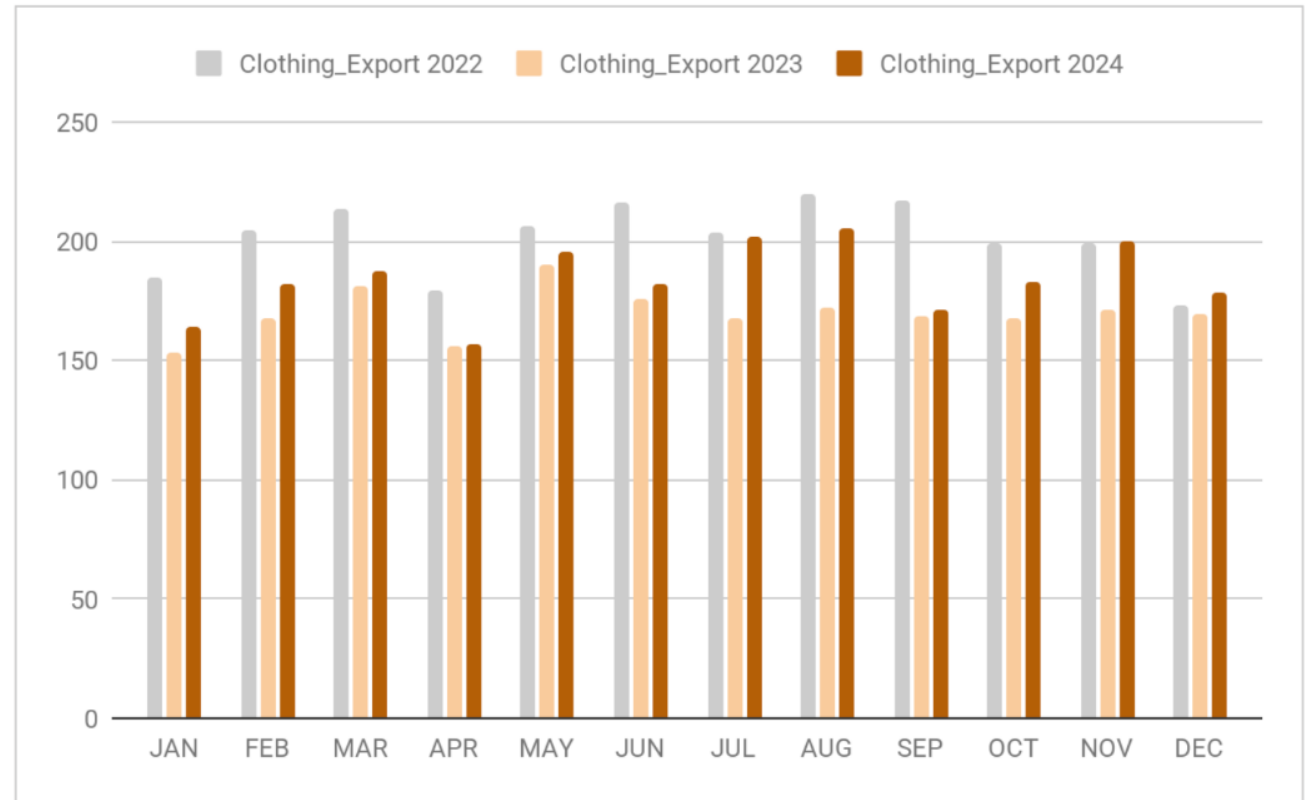


Thailand Export Statistics

Commodity : Clothing (Articles of apparel and clothing accessories)

Monthly Series : December 2024

Value : Million USD



มูลค่าการนำเข้าสิ่งทอและเครื่องนุ่งห่มไทย (แยกตาม 3 ผลิตภัณฑ์หลัก)

Textile and Clothing Imports : Yarn-Fabric-Clothing



2023	JAN	FEB	MAR	APR	MAY	JUN	JUL	AUG	SEP	OCT	NOV	DEC	DEC 2024_%Δ	
													MoM	YoY
Yarn*	113.7	104.7	117.5	129.1	121.5	108.8	122.1	124.8	111.9	126.8	105.3	101.6	-3.6	+6.0
Fabric	159.0	145.3	135.6	148.5	163.0	140.8	157.1	156.5	153.1	163.6	159.8	153.5	-3.9	+18.3
Clothing	138.3	125.5	127.1	110.1	118.4	113.1	121.6	128.5	105.9	126.4	147.1	139.7	-5.0	+5.0

Note : (*) Including of textile fibers

Source: Information and Communication Technology Center with Cooperation of The Customs Department

Compiled by Thailand Textile Institute

เมื่อพิจารณามูลค่าการนำเข้าแยกตาม 3 ผลิตภัณฑ์หลัก ประกอบด้วย เส้นด้าย ผ้าฝ้าย และเครื่องนุ่งห่ม ในเดือนธันวาคม 2567 พบว่า มีการนำเข้า**เพิ่มขึ้น** ทั้ง 3 ผลิตภัณฑ์เมื่อเปรียบเทียบกับช่วงเดียวกันของปีก่อน (%YoY)

Thailand Import of Yarn

Thai Import (December 2024) :



Thai Import (Jan.- Dec. 2024) :

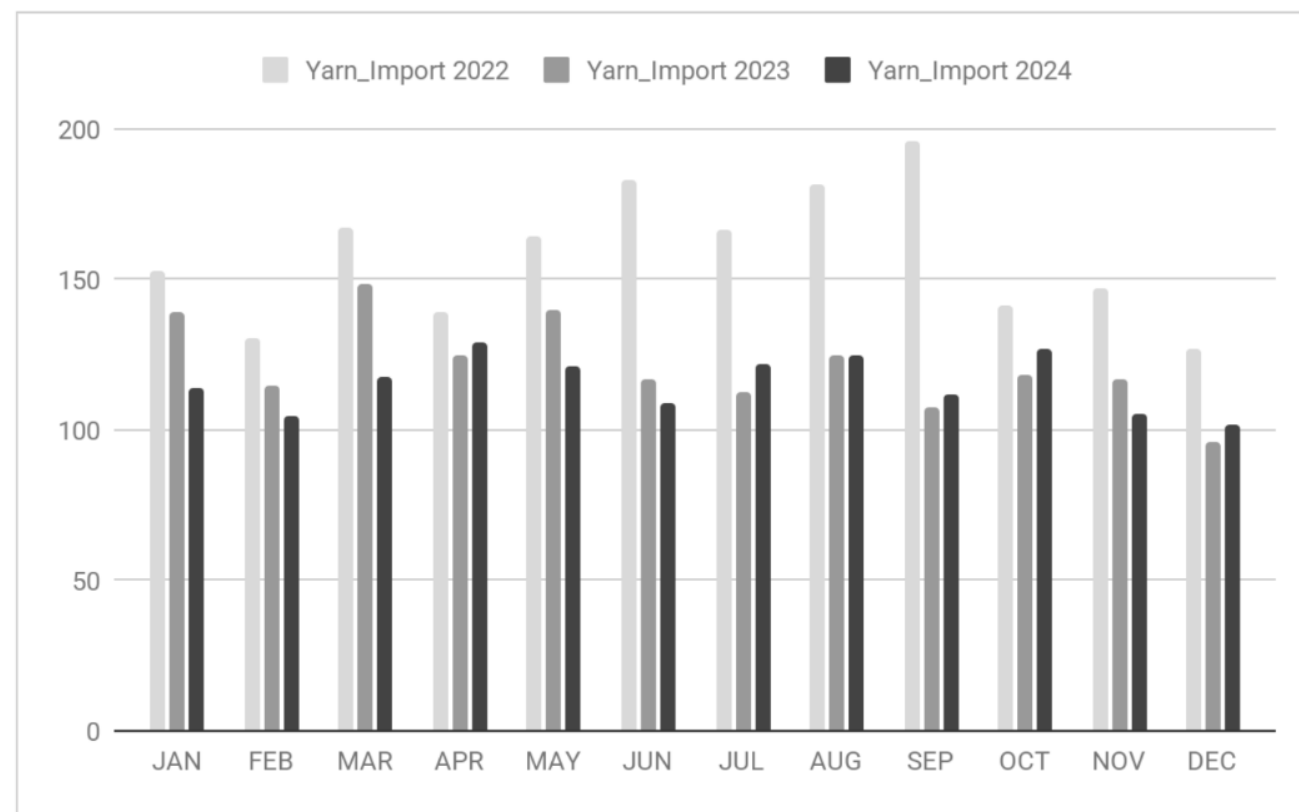


Thailand Import Statistics

Commodity : Textile, Yarn (Textile Fibers, Textile yarn & thread, Other textile materials)

Monthly Series : December 2024

Value : Million USD



Thailand Import of Fabric

Thai Import (December 2024) :



Thai Import (Jan.- Dec. 2024) :

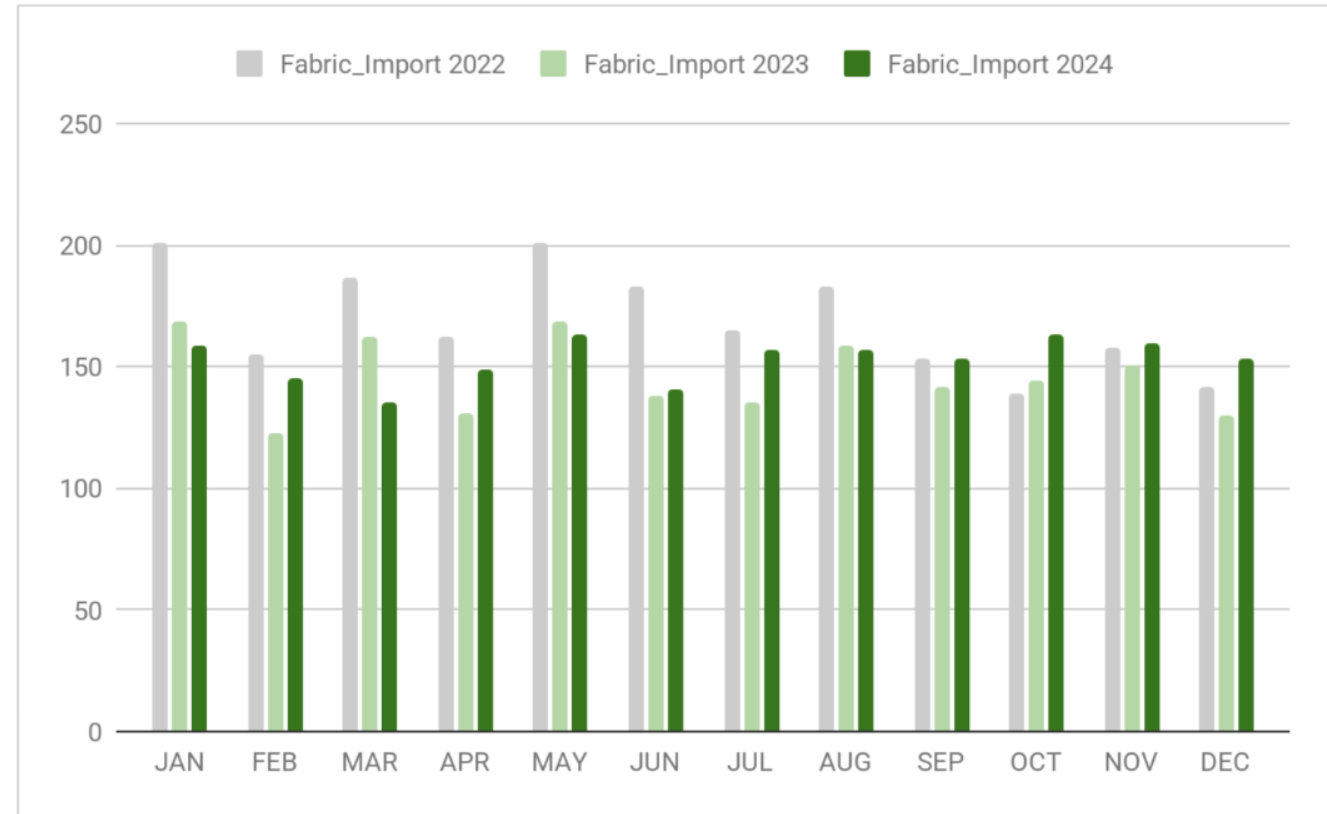


Thailand Import Statistics

Commodity : Textile, Fabrics (Woven fabrics of silk, animal hair, cotton yarn, synthetic fibres & artificial fibres and Other)

Monthly Series : December 2024

Value : Million USD



Thailand Import of Clothing

Thai Import (December 2024) :



Thai Import (Jan.- Dec. 2024) :



Thailand Import Statistics

Commodity : Clothing (Suits, Shirts/Blouses, Jackets & blazers, Plants/Skirts & Accessories, Underwear & gowns, Others)

Monthly Series : December 2024

Value : Million USD



Note: This value is specific of clothing's import product






Source: Information and Communication Technology Center with Cooperation of The Customs Department

Compiled by Thailand Textile Institute

สรุปภาพรวมมูลค่าการส่งออกสิ่งทอและเครื่องนุ่งห่มไทย ไปยังตลาดสำคัญ (5 อันดับแรก) (สะสม) เดือนมกราคม-ธันวาคม ปี 2567

Overview of Thailand's **Export Markets** of Textile and Clothing in 2024

--- Total of Value **6,196.7** MU\$, Growth **+2.7** % YoY

USA ¹	Japan ²	Vietnam ³	China ⁴	Indonesia ⁵
				
Value: Million US\$	Value: Million US\$	Value: Million US\$	Value: Million US\$	Value: Million US\$
1,224.0	696.2	502.4	408.8	263.4
Share:	Share:	Share:	Share:	Share:
19.8%	11.2%	8.1%	6.6%	4.3%
Growth (%) YoY:	Growth (%) YoY:	Growth (%) YoY:	Growth (%) YoY:	Growth (%) YoY:
+11.8	-2.5	+5.9	+5.4	-2.7

- สรุปภาพรวมการส่งออกสิ่งทอและเครื่องนุ่งห่มไทย (สะสม) 12 เดือน (เดือนมกราคม-ธันวาคม 2567) มีมูลค่าส่งออกรวม **6,196.7** ล้านดอลลาร์สหรัฐ เพิ่มขึ้นร้อยละ **2.7** เมื่อเทียบกับเดือนเดียวกันของปีก่อน (%YoY)
- ส่งออกเพิ่มขึ้นไปยังตลาดสหรัฐอเมริกา เวียดนาม และจีน เพิ่มขึ้นร้อยละ **11.8, 5.9** และ **5.4** (%YoY) ตามลำดับ

มูลค่าการส่งออก
(ล้านดอลลาร์สหรัฐ)

1,154.2

Growth of Export :-

+13.2%YoY

มูลค่าการนำเข้า
(ล้านดอลลาร์สหรัฐ)

155.7

Growth of Import :-

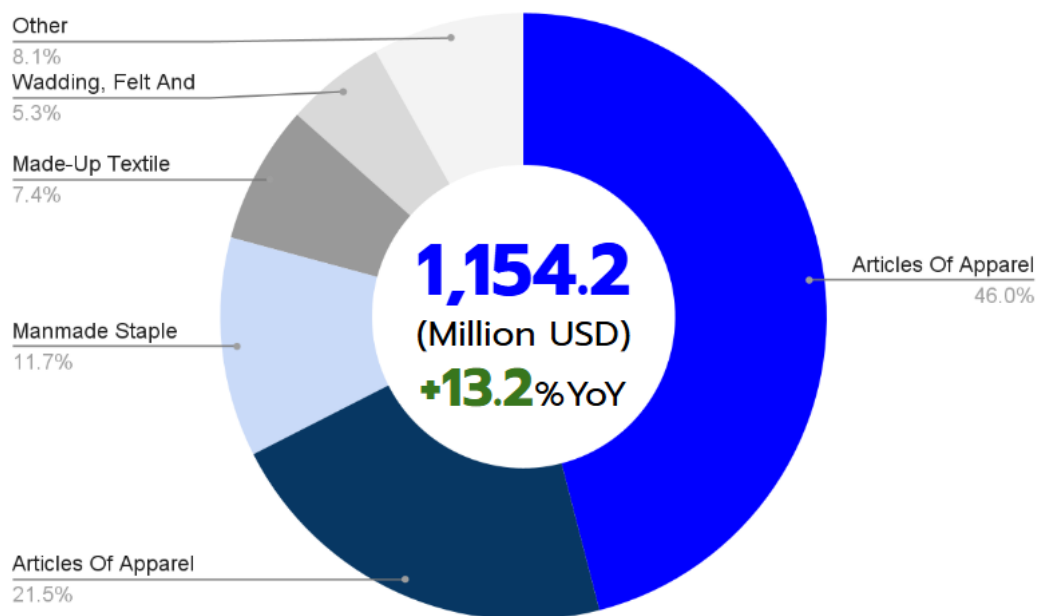
-13.7%YoY

ดุลการค้า
(ล้านดอลลาร์สหรัฐ)

998.5

สัดส่วนการส่งออก
ของไทยในตลาดสหรัฐฯ :- 1.1
(ร้อยละ)

Top 5_List of products exported of Thailand to USA
(Jan.-Nov.2024)



รายการผลิตภัณฑ์ (การส่งออก) 5 อันดับแรก ช่วง 11 เดือน

HS code 61	Articles Of Apparel And Clothing Accessories, Knitted Or Crocheted	530.6
HS code 62	Articles Of Apparel And Clothing Accessories, Not Knitted Or Crocheted	248.4
HS code 55	Manmade Staple Fibers, Including Yarns And Woven Fabrics Thereof	135.1
HS code 63	Made-Up Textile Articles Nesoi; Needlecraft Sets; Worn Clothing And Worn Textile Articles; Rags	85.2
HS code 56	Wadding, Felt And Nonwovens; Special Yarns; Twine, Cordage, Ropes And Cables And Articles Thereof	61.3

มูลค่าการส่งออก
(ล้านดอลลาร์สหรัฐ)

1,154.2

Growth of Export :-

+13.2% YoY

มูลค่าการนำเข้า
(ล้านดอลลาร์สหรัฐ)

155.7

Growth of Import :-

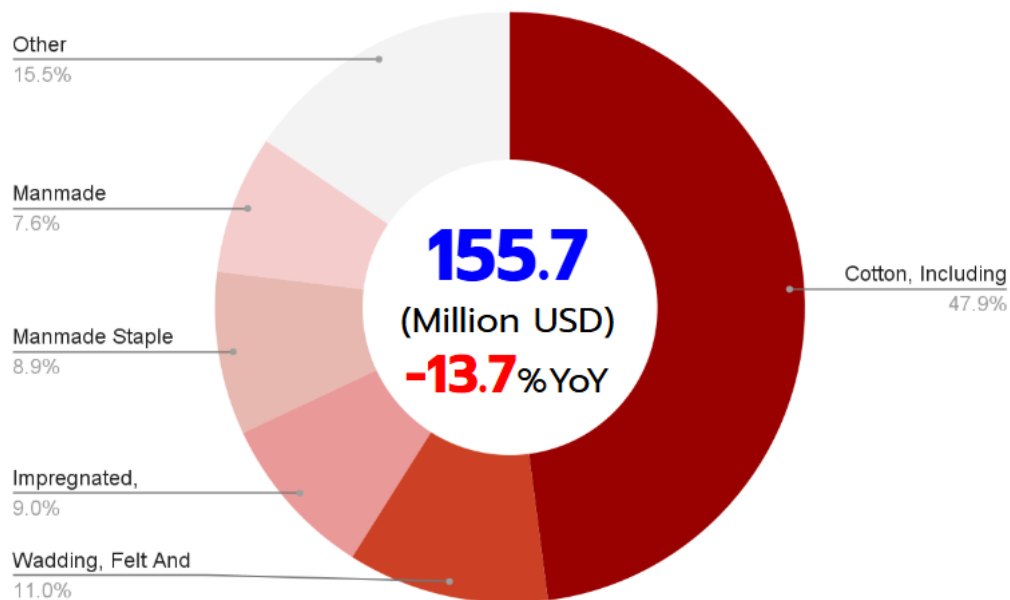
-13.7% YoY

ดุลการค้า
(ล้านดอลลาร์สหรัฐ)

998.5

สัดส่วนการส่งออก
ของไทยในตลาดสหรัฐฯ :- **1.1**
(ร้อยละ)

**Top 5_List of products imported of Thailand from USA
(Jan.-Nov.2024)**



รายการผลิตภัณฑ์ (การนำเข้า) 5 อันดับแรก ช่วง 11 เดือน

HS code 52	Cotton, Including Yarns And Woven Fabrics Thereof	74.6
HS code 56	Wadding, Felt And Nonwovens; Special Yarns; Twine, Cordage, Ropes And Cables And Articles Thereof	17.2
HS code 59	Impregnated, Coated, Covered Or Laminated Textile Fabrics; Textile Articles Suitable For Industrial Use	14.1
HS code 55	Manmade Staple Fibers, Including Yarns And Woven Fabrics Thereof	13.9
HS code 54	Manmade Filaments, Including Yarns And Woven Fabrics Thereof	11.8



มูลค่าการส่งออก
(ล้านดอลลาร์สหรัฐ)

374.6

Growth of Export :-

+4.9% YoY

มูลค่าการนำเข้า
(ล้านดอลลาร์สหรัฐ)

2,404.0

Growth of Import :-

+8.6% YoY

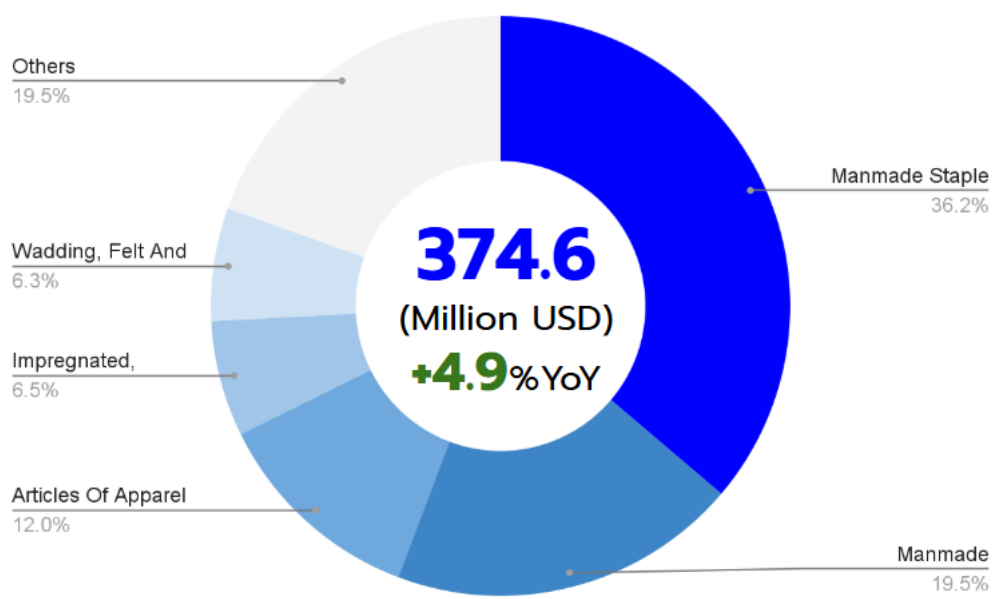
ดุลการค้า
(ล้านดอลลาร์สหรัฐ)

-2,029.4

สัดส่วนการส่งออก


ของไทยในตลาดจีน :- **1.8**
(ร้อยละ)

Top 5_List of products exported of Thailand to China (Jan.-Nov.2024)



รายการผลิตภัณฑ์ (การส่งออก) 5 อันดับแรก ช่วง 11 เดือน

HS code 55	Manmade Staple Fibers, Including Yarns And Woven Fabrics Thereof	135.7
HS code 54	Manmade Filaments, Including Yarns And Woven Fabrics Thereof	73.1
HS code 61	Articles Of Apparel And Clothing Accessories, Knitted Or Crocheted	44.8
HS code 59	Impregnated, Coated, Covered Or Laminated Textile Fabrics; Textile Articles Suitable For Industrial Use	24.2
HS code 56	Wadding, Felt And Nonwovens; Special Yarns; Twine, Cordage, Ropes And Cables And Articles Thereof	23.6



มูลค่าการส่งออก
(ล้านดอลลาร์สหรัฐ)

374.6

Growth of Export :-

+4.9% YoY

มูลค่าการนำเข้า
(ล้านดอลลาร์สหรัฐ)

2,404.0

Growth of Import :-

+8.6% YoY

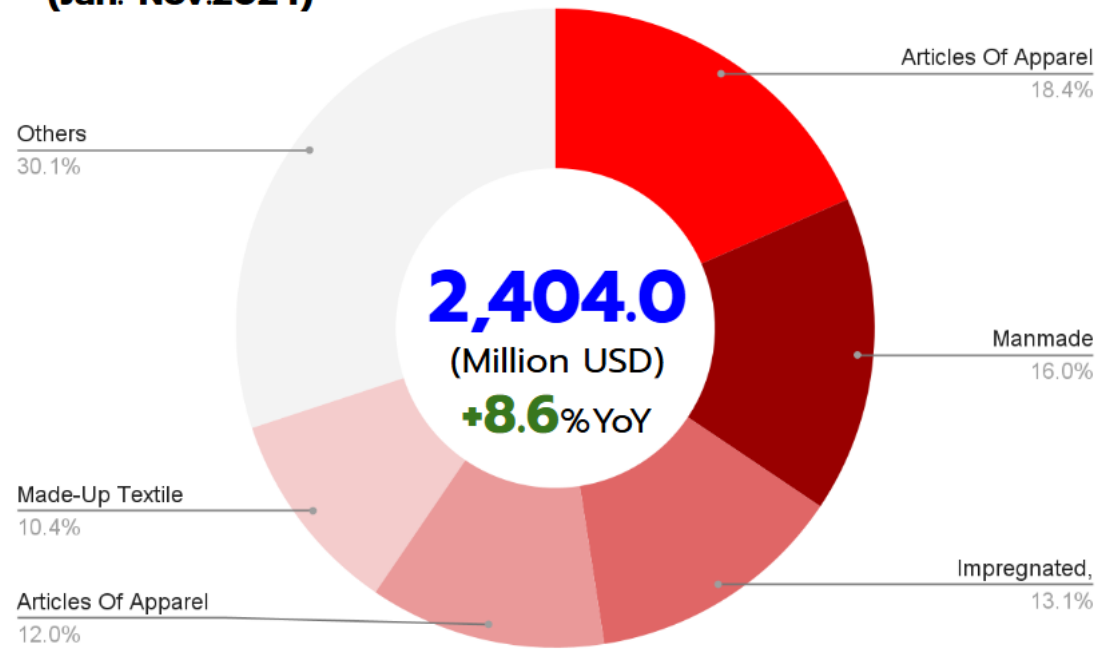
ดุลการค้า
(ล้านดอลลาร์สหรัฐ)

-2,029.4

สัดส่วนการส่งออก

ของไทยในตลาดจีน :- **1.8**
(ร้อยละ)

Top 5_List of products imported of Thailand from China (Jan.-Nov.2024)



รายการผลิตภัณฑ์ (การนำเข้า) 5 อันดับแรก ช่วง 11 เดือน

HS code 62	Articles Of Apparel And Clothing Accessories, Not Knitted Or Crocheted	442.4
HS code 54	Manmade Filaments, Including Yarns And Woven Fabrics Thereof	385.0
HS code 59	Impregnated, Coated, Covered Or Laminated Textile Fabrics; Textile Articles Suitable For Industrial Use	315.6
HS code 61	Articles Of Apparel And Clothing Accessories, Knitted Or Crocheted	288.0
HS code 63	Made-Up Textile Articles Nesoi; Needlecraft Sets; Worn Clothing And Worn Textile Articles; Rags	250.4

แนวโน้มอุตสาหกรรมแฟชั่น ปี 2025



- อุตสาหกรรมแฟชั่นโลกในปี 2025 คาดว่า จะยังคงเผชิญกับภาวะ **การเติบโตที่ชะลอตัว โดยอัตราการเติบโตของรายได้จะทรงตัวอยู่ในระดับต่ำ** แม้ว่าในช่วงหลายปีที่ผ่านมาสินค้าฟุ่มเฟือยจะเป็นตัวขับเคลื่อนหลักในการสร้างมูลค่า แต่เมื่อปีที่ผ่านมา พบว่า กลุ่มสินค้าที่ไม่ใช่สินค้าฟุ่มเฟือยจะกลายเป็นตัวขับเคลื่อนหลักในการเพิ่มผลกำไรทางเศรษฐกิจแทน
- ทั้งนี้ ผลสำรวจของ BoF-McKinsey ระบุว่า ผู้นำในอุตสาหกรรมแฟชั่นส่วนใหญ่ **ยังคงมีความกังวลเกี่ยวกับอนาคตของอุตสาหกรรม** โดยร้อยละ 20 คาดหวังว่า ความเชื่อมั่นของผู้บริโภคจะปรับตัวดีขึ้น ขณะที่ร้อยละ 39 คาดการณ์ว่า สภาวะตลาดในอุตสาหกรรมมีแนวโน้มลดลง
- ปัจจัยทางภูมิศาสตร์ คาดว่า จะมีส่วนช่วยในการ **ขับเคลื่อนรายได้ผลกำไรทางเศรษฐกิจ** และเกิดการเปลี่ยนแปลงอย่างมีนัยสำคัญ โดยมีทิศทางของภาคอุตสาหกรรม คาดว่า อาจจะได้รับประโยชน์ปัจจัยเชิงบวกจากหลายภูมิภาค เช่น ยุโรป สหรัฐอเมริกา และตลาดเกิดใหม่ในเอเชีย
 - และถึงแม้ว่า **‘จีน’** จะยังคงเป็นตลาดสำคัญ แต่แบรนด์ต่าง ๆ จะต้องปรับกลยุทธ์เพื่อรับมือกับความไม่แน่นอนทางเศรษฐกิจในจีน และหันไปให้ความสำคัญกับตลาดอื่น ๆ ในเอเชียมากขึ้น เช่น **ญี่ปุ่น เกาหลี และอินเดีย** ตามลำดับ

ปัจจัยที่อาจส่งผลกระทบต่ออุตสาหกรรมสิ่งทอและเครื่องนุ่งห่มไทย ในปี พ.ศ. 2568

- การท่องเที่ยวในประเทศ น่าจะเป็นปัจจัยที่ช่วยดันให้การบริโภคและกำลังซื้อในประเทศขยับตัวเพิ่มขึ้น โดยเฉพาะกลุ่มสินค้า **เสื้อผ้าเครื่องแต่งกายที่คาดว่าจะปรับตัวเพิ่มขึ้นเช่นกัน**
- แต่ข้อกังวลสำคัญ คือ **การนำเข้าที่ขยับตัวเพิ่มขึ้นทั้ง Supply Chain ในปีที่ผ่านมา** โดยมูลค่าการนำเข้ามีความใกล้เคียงกับตัวเลขการส่งออก คาดว่า ในปี พ.ศ. 2568 อาจส่งผลให้ในอนาคอุตสาหกรรมสิ่งทอและเครื่องนุ่งห่มไทย จะมีการนำเข้ามากกว่าการส่งออก และส่งผลกระทบต่อผู้ประกอบการในประเทศ

	Export	%Δ YoY	Import	%Δ YoY	Balance of Trade
(December 2024)	504.8	4.7	441.2	9.1	63.6
Textile	326.3	4.0	255.1	13.1	71.2
Clothing	178.5	6.0	186.1	3.9	-7.6
(Jan. - Dec. 2024)	6,196.7	2.7	5,251.5	3.6	945.2
Textile	3,989.7	-0.1	3,223.7	0.6	766.0
Clothing	2,207.0	8.2	2,027.8	8.8	179.2

จากตาราง พบว่า

- ในเดือนธันวาคม 2567 ไทยมีการนำเข้าเครื่องนุ่งห่มมากกว่าการส่งออก และขาดดุลการค้า 7.6 ล้านดอลลาร์สหรัฐ
- สัดส่วนการนำเข้าตลอดทั้งปีมีความใกล้เคียงกับการส่งออก โดยเฉพาะการส่งออกกลุ่มสิ่งทอในปีที่ผ่านมา **ลดลง 0.1%YoY**

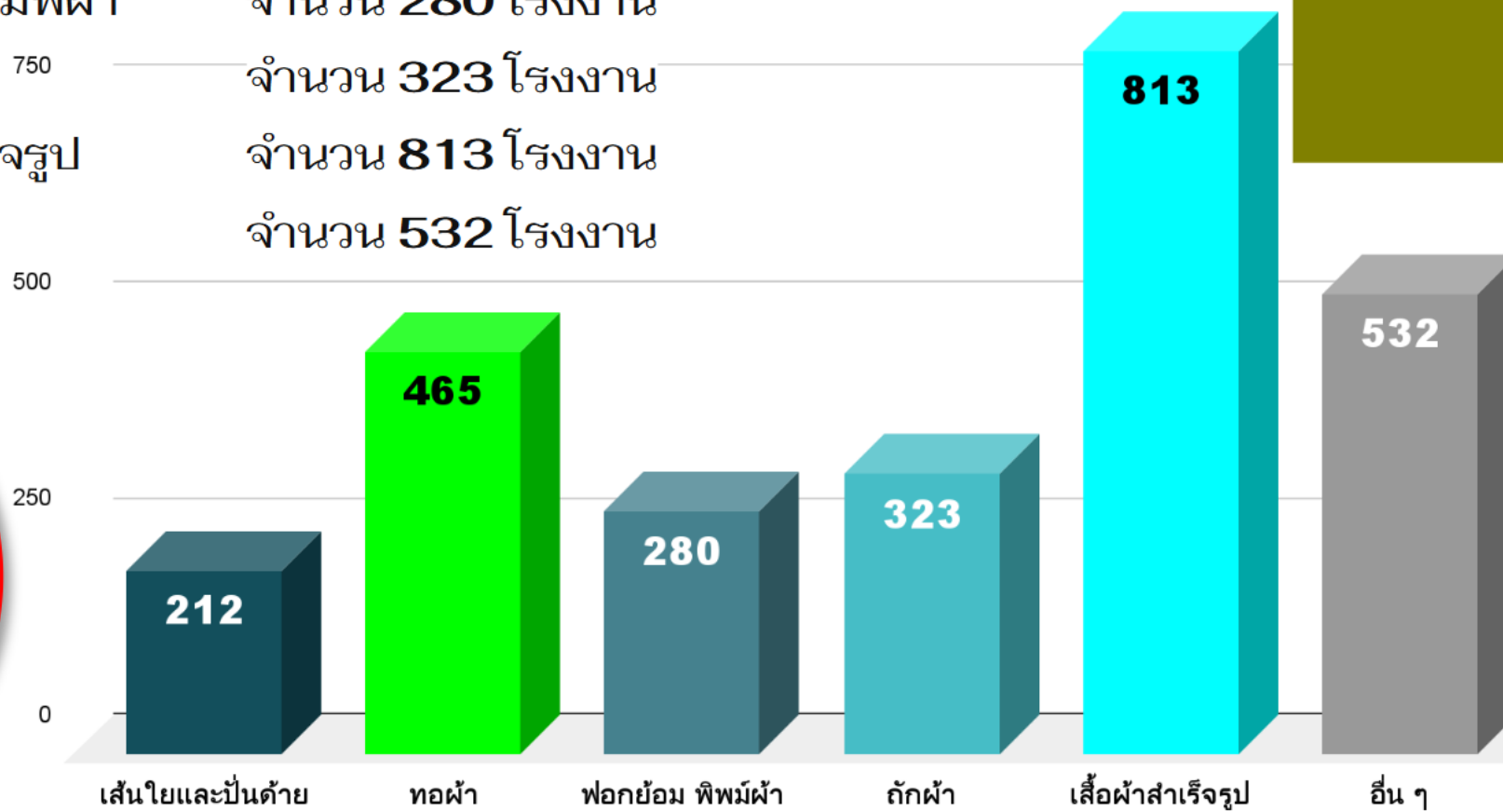
- **ด้านต้นทุนที่สูงขึ้น** (หากมีการปรับขึ้นค่าแรง) ทำให้ผู้ประกอบการในประเทศแข่งขันยาก รวมถึงปัจจัยด้านเศรษฐกิจโลกที่คาดว่าจะยังคงชะลอตัว บวกต้นทุนด้านพลังงาน (ค่าไฟและค่าน้ำมัน) ค่าเงินและอัตราดอกเบี้ย ปัจจัยเหล่านี้อาจส่งผลกระทบต่อขีดความสามารถในการแข่งขันของอุตสาหกรรมสิ่งทอและเครื่องนุ่งห่มไทย

ภาพรวมจำนวนโรงงานอุตสาหกรรมสิ่งทอและเครื่องนุ่งห่มไทย

ปี พ.ศ. 2567 จำนวนรวม 2,625 โรงงาน จำแนกเป็น

- เส้นใยและปั่นด้าย จำนวน 212 โรงงาน
- ทอผ้า จำนวน 465 โรงงาน
- ฟอกย้อม พิมพ์ผ้า จำนวน 280 โรงงาน
- ถักผ้า จำนวน 323 โรงงาน
- เสื้อผ้าสำเร็จรูป จำนวน 813 โรงงาน
- อื่น ๆ จำนวน 532 โรงงาน

หน่วย : กิจการ



ภาพรวมจำนวน
โรงงาน
อุตสาหกรรมสิ่งทอและเครื่องนุ่งห่มไทย
ปี พ.ศ. 2567

จำนวนรวม
2,625
(โรงงาน)

ประกอบกิจการใหม่
12 เดือน (สะสม)
จำนวน **39** โรงงาน
ขยาย (สะสม)
จำนวน **7** โรงงาน
ยกเลิก (สะสม)
จำนวน **38** โรงงาน

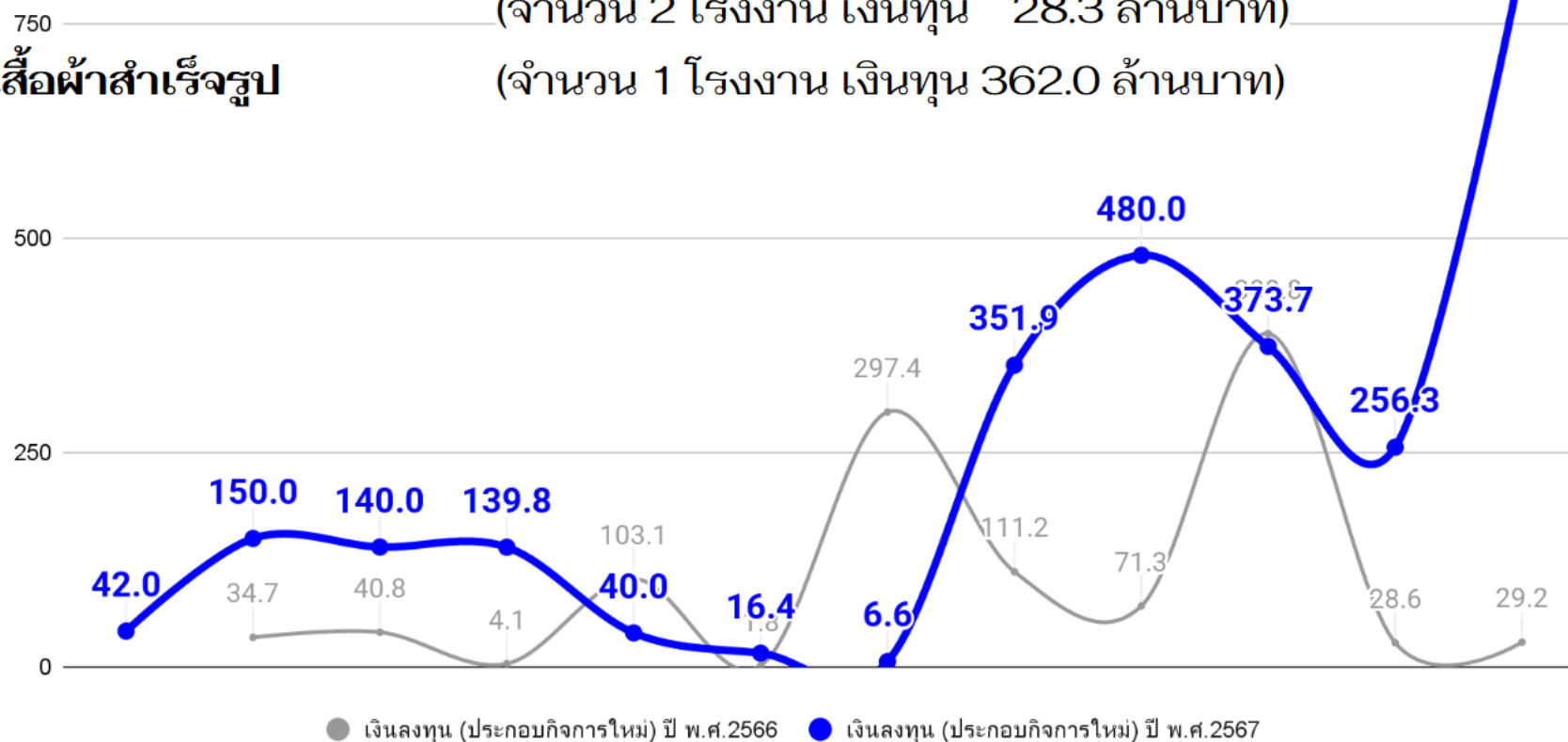
- ประกอบด้วย :
- เคหะสิ่งทอ
 - เชือกและทอกระสอบ
 - ผ้าใบ/เต็นท์
 - ปีกลวดลาย
 - พรม
 - ตาข่าย แห อวน
 - ผ้าเคลือบ
 - การทำแผ่นเส้นใย
 - การทำสักหลาด
 - การทำผ้าลูกไม้หรือผ้าลูกไม้เทียม
 - การทำวัสดุจากเส้นใยสำหรับใช้ทำเบาะนอน
 - การผลิตซึ่งมิได้ทำด้วยวิธีถัก/ทอ (ทำจากเส้นใยที่ไม่ใช่แล้ว)
 - ทำด้าย ผ้าใบ ยางนอก ล้อเลื่อน
 - ทำหมวก

ที่มาข้อมูล : กรมโรงงานอุตสาหกรรม กระทรวงอุตสาหกรรม
รวบรวมและวิเคราะห์ : สถาบันพัฒนาอุตสาหกรรมสิ่งทอ ศูนย์ข้อมูลฯ (แผนกข้อมูลอุตสาหกรรม)

ภาพรวมมูลค่าเงินลงทุน (กลุ่มประกอบกิจการใหม่) อุตสาหกรรมสิ่งทอและเครื่องนุ่งห่มไทย

เฉพาะในเดือนธันวาคม 2567 จำนวนรวม **823.0** ล้านบาท ประกอบด้วย

- โรงงานเส้นใยและปั่นด้าย (จำนวน 1 โรงงาน เงินทุน 57.0 ล้านบาท)
- โรงงานพิมพ์ผ้า (จำนวน 2 โรงงาน เงินทุน 183.0 ล้านบาท)
- โรงงานปักกลดลาย (จำนวน 1 โรงงาน เงินทุน 192.8 ล้านบาท)
- โรงงานการผลิตซึ่งมิได้ทำด้วยวิธีถัก/ทอ (ทำจากเส้นใยที่ไม่ได้ใช้แล้ว) (จำนวน 2 โรงงาน เงินทุน 28.3 ล้านบาท)
- โรงงานเสื้อผ้าสำเร็จรูป (จำนวน 1 โรงงาน เงินทุน 362.0 ล้านบาท)



มูลค่า
เงินทุน(สะสม)
อุตสาหกรรมสิ่งทอและเครื่องนุ่งห่ม
ม.ค.-ธ.ค.
2567

กลุ่มประกอบกิจการใหม่ :-
(สะสม) **2,819.6**
(ล้านบาท)
(จำนวน 39 โรงงาน)

**ลักษณะกิจการด้านเงินทุน
ของอุตสาหกรรมสิ่งทอและเครื่องนุ่งห่มไทย**

ลักษณะกิจการด้านเงินทุน ของอุตสาหกรรมสิ่งทอและเครื่องนุ่งห่มไทย	จำนวน โรงงาน	เงินทุน (ล้านบาท)
เสื้อผ้าสำเร็จรูป	10	1,082.9
เคหะสิ่งทอ	8	385.5
ทอผ้า	2	288.0
เส้นใยและปั่นด้าย	4	237.0
ปักลวดลาย	3	230.3
การทำวัสดุจากเส้นใยสำหรับใช้ทำเบาะนอน	2	200.7
พิมพ์ผ้า	3	185.0
ผ้าใบ, เต็นท์	1	106.0
การผลิตซึ่งมีได้ทำด้วยวิธีถักและทอ (ทำจากเส้นใยที่ไม่ได้ใช้แล้ว)	3	44.3
ถักผ้า	2	40.0
การทำแผ่นเส้นใย	1	20.0

จำแนกตาม

ลักษณะกิจการด้านเงินทุน

(กลุ่มประกอบกิจการใหม่)

 ของอุตสาหกรรมสิ่งทอและ
เครื่องนุ่งห่มไทย

(สะสม) 12 เดือนของปี พ.ศ. 2567

**มูลค่า
เงินทุน(สะสม)**

อุตสาหกรรมสิ่งทอและเครื่องนุ่งห่ม

ม.ค.-ธ.ค.
2567

กลุ่มประกอบกิจการใหม่ :-

(สะสม) 2,819.6
(ล้านบาท)

(จำนวน 39 โรงงาน)



จบการนำเสนอ

สถาบันพัฒนาอุตสาหกรรมสิ่งทอ
Thailand Textile Institute : THTI

ซอยตรีมิตร ถนนพระราม 4 แขวงพระโขนง เขตคลองเตย กรุงเทพฯ 10110
Soi Trimit, Rama 4 Road, Phrakanong, Klong-toey, Bangkok 10110, Thailand

โทรศัพท์/Tel : +66 713 5492-9

Website : www.thaitextile.org

E-mail : tassanee@thaitextile.org