



# PITH ANALYSIS

## THAILAND PLASTICS INDUSTRY MONTHLY ANALYSIS

**Volume January 2025**  
(Data as of December 2024)

Created by  
Plastics Intelligent Center, PITH

# TABLE OF CONTENT

## Thailand Plastics Industry Monthly Analysis

- MATERIAL FOLLOW UP
- THAILAND RESIN TRADING SITUATION
- THAILAND PLASTICS INDUSTRY PRODUCTION MOVEMENT

### Remark

Resin: Harmonize Code 3901-3915

Plastics Product: Harmonize Code 3916-3926

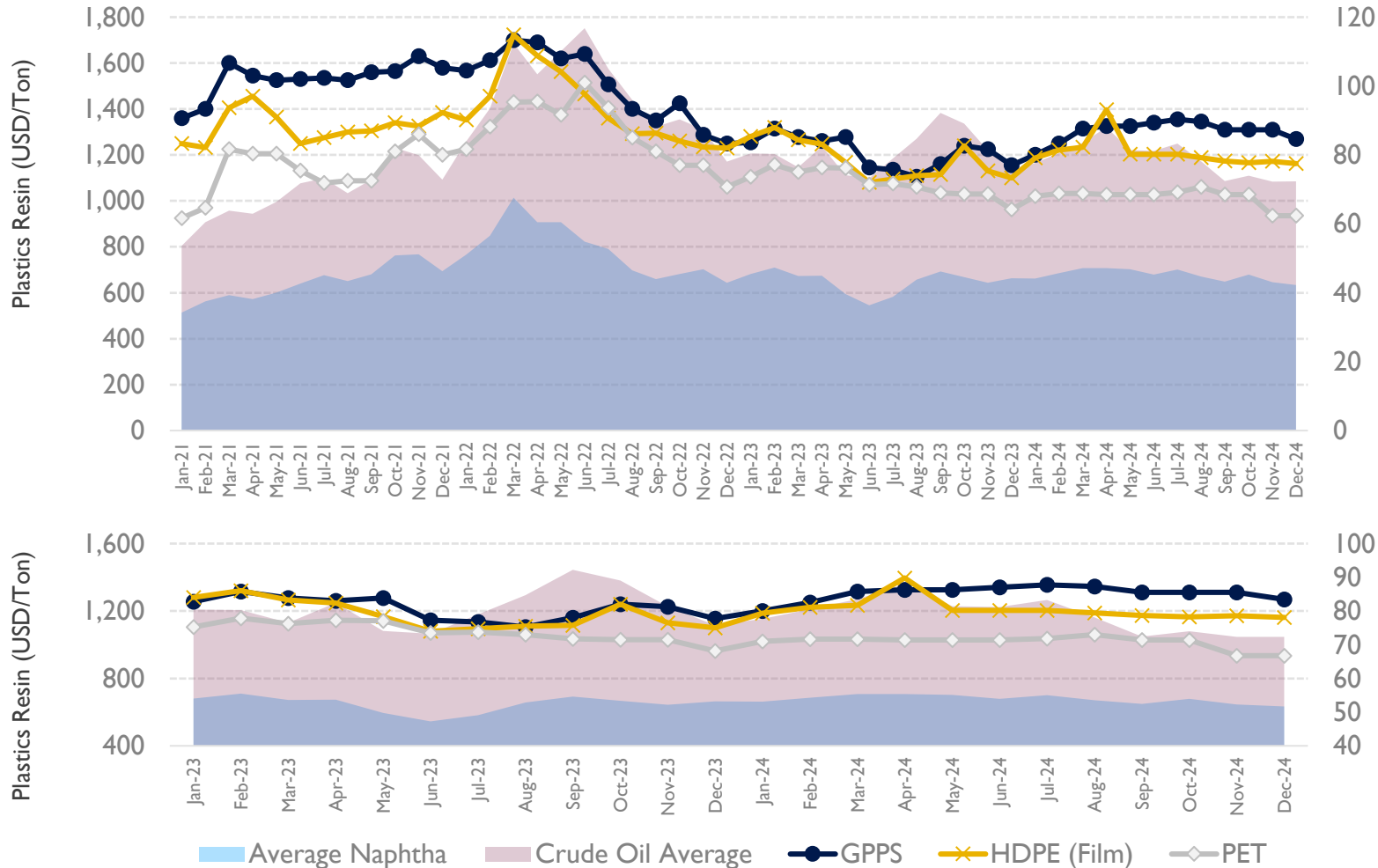


# MATERIAL FOLLOW UP

Crude oil and Resin Price Movement

# Crude Oil and Resin Price Movement

Long Term and Short Term Historical (data as of December 2024)



## - Feedstock Movement - Data as of Dec-24

CRUDE OIL avg. (Dec-24)		Naphtha avg. (Dec-24)	
72.31 USD/Barrel		634 USD/Ton	
MoM%	YoY%	MoM%	YoY%
0.0%	-4.5%	-1.9%	-4.4%
Change	Change	Change	Change
0.0	-3.4	-12	-29

+ การประชุมกลุ่ม OPEC+ มีมติเลื่อนแผนการเพิ่มปริมาณการผลิตน้ำมันดิบ 0.18 ล้านบาร์เรลต่อวัน จาก ม.ค. 68 เป็น เม.ย. 68 หลังคาดการณ์อุปสงค์น้ำมันโลกมีแนวโน้มชะลอตัว

- เศรษฐกิจจีนยังไม่ฟื้นตัว บ่งชี้จากตัวเลขยอดค้าปลีก พ.ย. 67ปรับตัวลดลงแตะระดับ 3.0% ต่ำกว่าที่ตลาดคาดการณ์ไว้ที่ 4.6% ซึ่งสะท้อนภาวะการบริโภคภายในประเทศที่ยังไม่กลับมาเต็มที่มากนัก

- กิจกรรมการซื้อขายในช่วงปลายปีเบาบางตามปัจจัยของเทศกาลส่งผลให้ทิศทางราคามีแนวโน้มทรงตัว

- ทิศทางราคา Naphtha อ่อนตัวจากเดือนที่ผ่านมา ซึ่งเป็นการอ่อนตัวต่อเนื่องตั้งแต่ช่วงเดือน ต.ค. ที่ผ่านมา โดยเป็นเหตุจากปัจจัยอุปสงค์ในอุตสาหกรรมปิโตรเคมียังคงซบเซาทั่วโลก

“ราคาเม็ดพลาสติกในตลาดโลก มีทิศทางเคลื่อนไหวอ่อนตัว จากความต้องการสินค้าในตลาดโลกที่ยังคงเบาบางในช่วงท้ายปี หากแต่คาดการณ์เดือน ม.ค. 68 อาจมี Pick Up Demand จากปัจจัยความต้องการก่อนเทศกาลตรุษจีน”



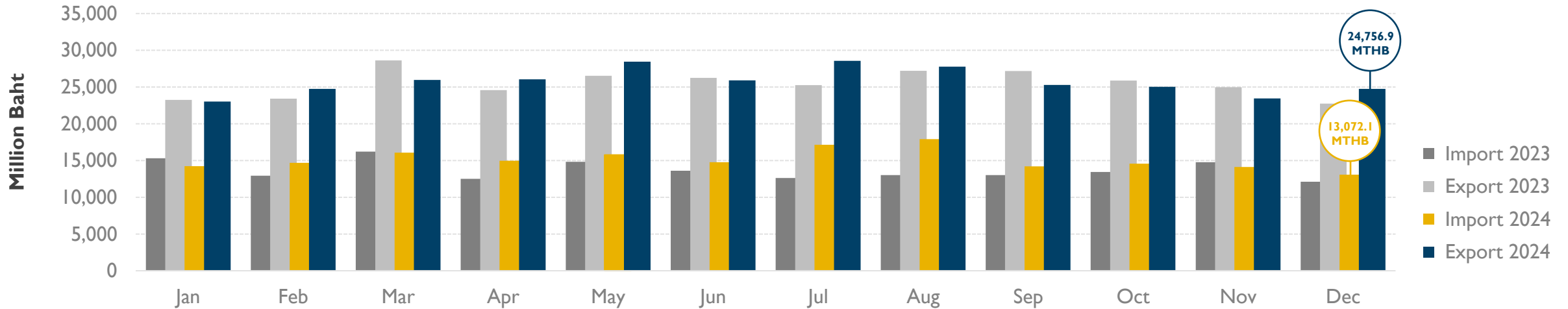


# THAILAND RESIN TRADING SITUATION

Global - Regional Data and Market Report  
as of December 2024

# Thailand Resin Trading Situation

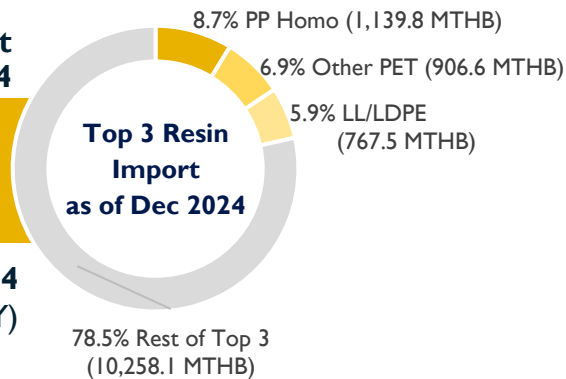
## Resin Monthly Trading Status as of December 2024



### Resin Import Information as of December 2024

Total Import 13,072.2 Million Baht  
-7.5% MoM  
+7.8% YoY

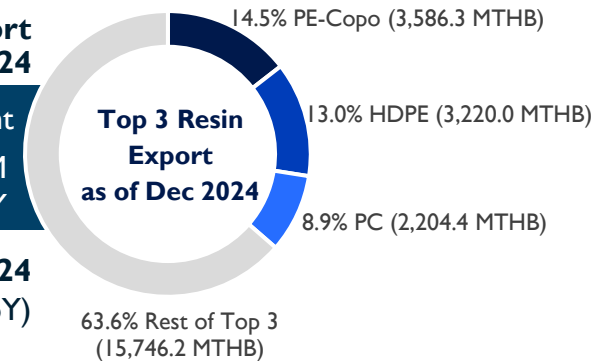
Cumulative Import Value Jan-Dec 2024  
181,481.2 Million Baht (+10.4% YoY)



### Resin Export Information as of December 2024

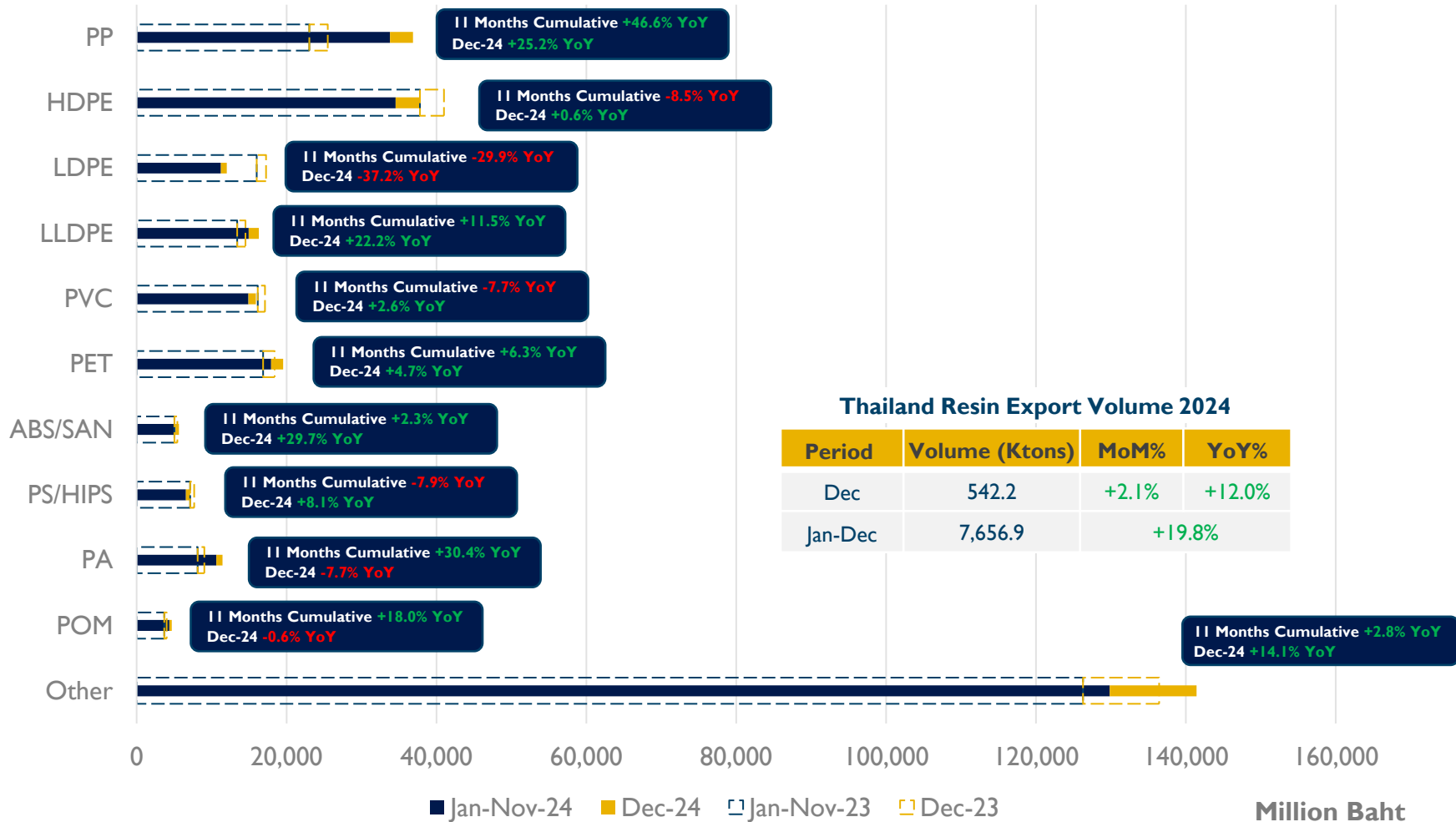
Total Export 24,756.9 Million Baht  
+5.6% MoM  
+8.8% YoY

Cumulative Export Value Jan-Dec 2024  
308,870.8 Million Baht (+1.0% YoY)



# Thailand Resin Trading Situation

## Resin Export By Resin Type (Cumulative vs. Month of 2023/2024)

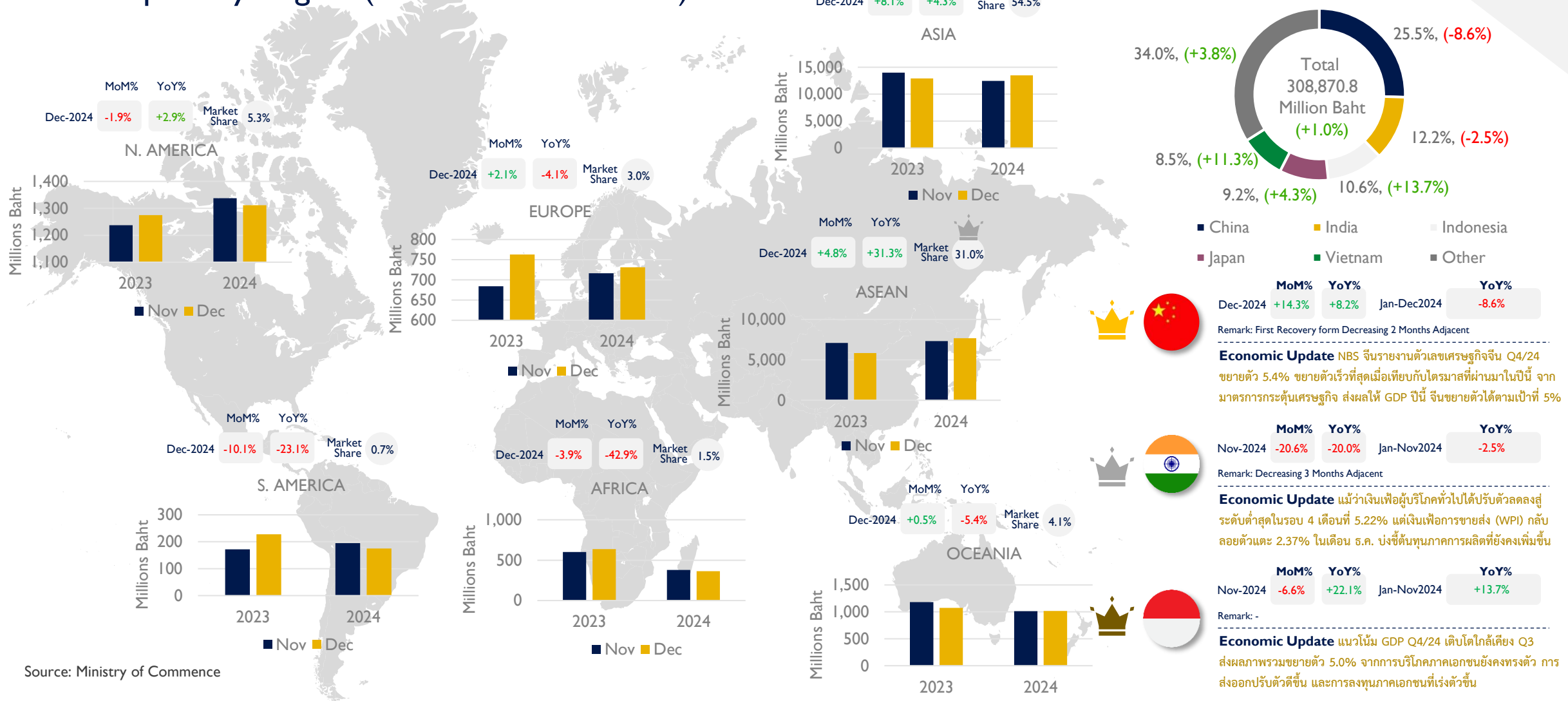


### - Monthly Export Issues -

- มูลค่าการส่งออกเม็ดพลาสติกปรับตัวเพิ่มขึ้นจากเดือนที่ผ่านมา +5.6% MoM จากการส่งออกที่ฟื้นตัวในตลาดจีน หลังจากหดตัวต่อเนื่อง 2 เดือน ประกอบกับการส่งออกในตลาดรองอย่างตลาด ASEAN ขยายตัวขึ้นจากเดือนที่ผ่านมาด้วยเช่นกัน ที่อัตรา +4.8% MoM ส่งผลถึงการส่งออกท้ายปีเป็นบวก
- มูลค่าการส่งออกสะสมทั้งปีขยายตัวได้เล็กน้อยที่ +1.0% YoY ในขณะที่ปริมาณการส่งออกสะสมขยายตัวได้สูงถึง +19.8% YoY สะท้อนให้เห็นว่าอุตสาหกรรมปิโตรเคมียังคงเผชิญกับภาวะราคาเม็ดพลาสติกอ่อนตัวในตลาดโลก
- เม็ดพลาสติกที่มีการส่งออกเพิ่มสูงขึ้นอย่างโดดเด่นในปีนี้เป็น เม็ดพลาสติกกลุ่ม PP ที่มีปริมาณและมูลค่าส่งออกเพิ่มสูงขึ้นในตลาดอินโดนีเซียมาตั้งแต่ช่วงไตรมาสที่ 2 ในขณะที่เม็ดพลาสติกกลุ่มอื่นๆ ที่ประเทศไทยผลิตได้เป็นจำนวนมาก อาทิ HDPE, LDPE, LLDPE หรือ PVC ส่วนมีมูลค่าการส่งออกลดลงเมื่อเทียบกับปี 2023
- คาดการณ์ภาวะการผลิตและการส่งออกเม็ดพลาสติกไทยปี 2025 ผู้ประกอบการยังคงต้องเผชิญกับปัญหาอุปทานล้นตลาด ประกอบกับระดับอุปสงค์ที่ยังไม่มีสัญญาณฟื้นตัวอย่างชัดเจนในประเทศคู่ค้าหลักอย่างจีน อันจะเป็นแรงกดดันสำคัญต่ออุตสาหกรรมปิโตรเคมีไทยตลอดปี 2025 เช่นกัน

# Thailand Resin Trading Situation

## Resin Export By Region (December 2023/2024)



Source: Ministry of Commerce



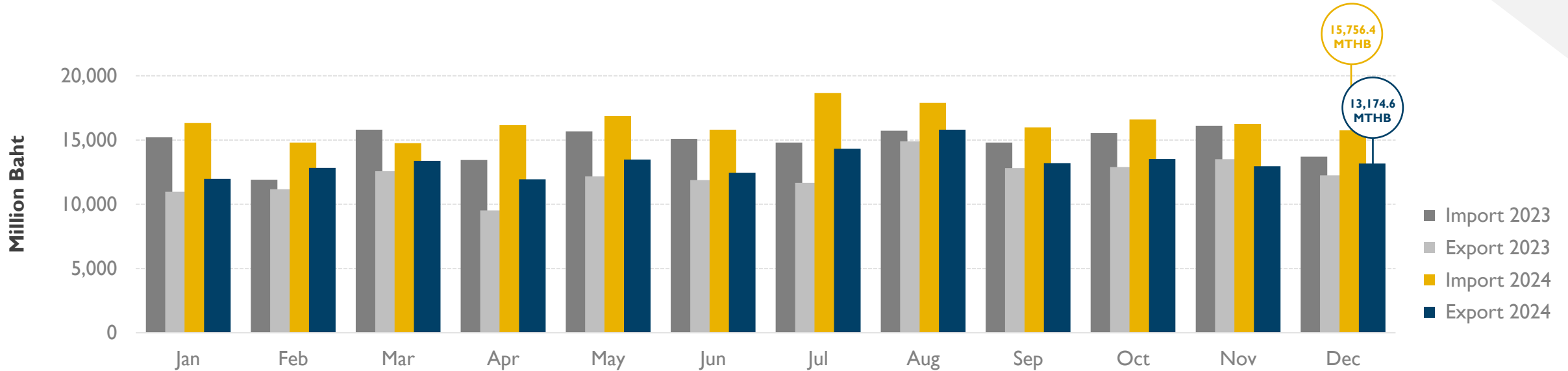


# THAILAND PLASTICS PRODUCT TRADING SITUATION

Global - Regional Data and Market Report  
as of December 2024

# Thailand Plastics Product Trading Situation

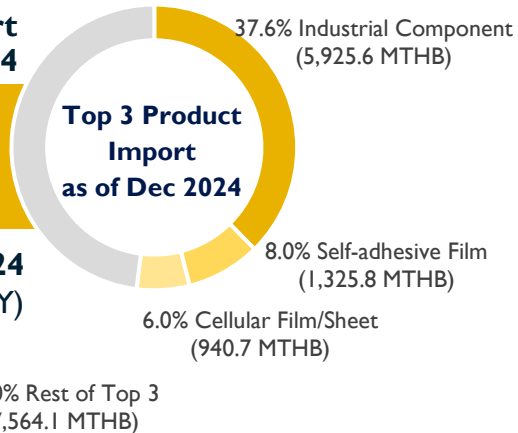
## Plastics Product Monthly Trading Status as of December 2024



### Plastics Product Import Information as of December 2024

Total Import 15,756.4 Million Baht  
-3.0% MoM  
+15.0% YoY

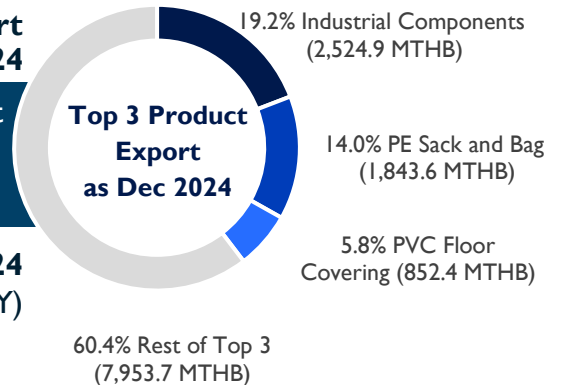
Cumulative Import Value Jan-Dec 2024  
177,846.2 Million Baht (+10.1% YoY)



### Plastics Product Export Information as of December 2024

Total Export 13,174.6 Million Baht  
+1.7% MoM  
+7.5% YoY

Cumulative Export Value Jan-Dec 2024  
146,367.5 Million Baht (+8.7% YoY)

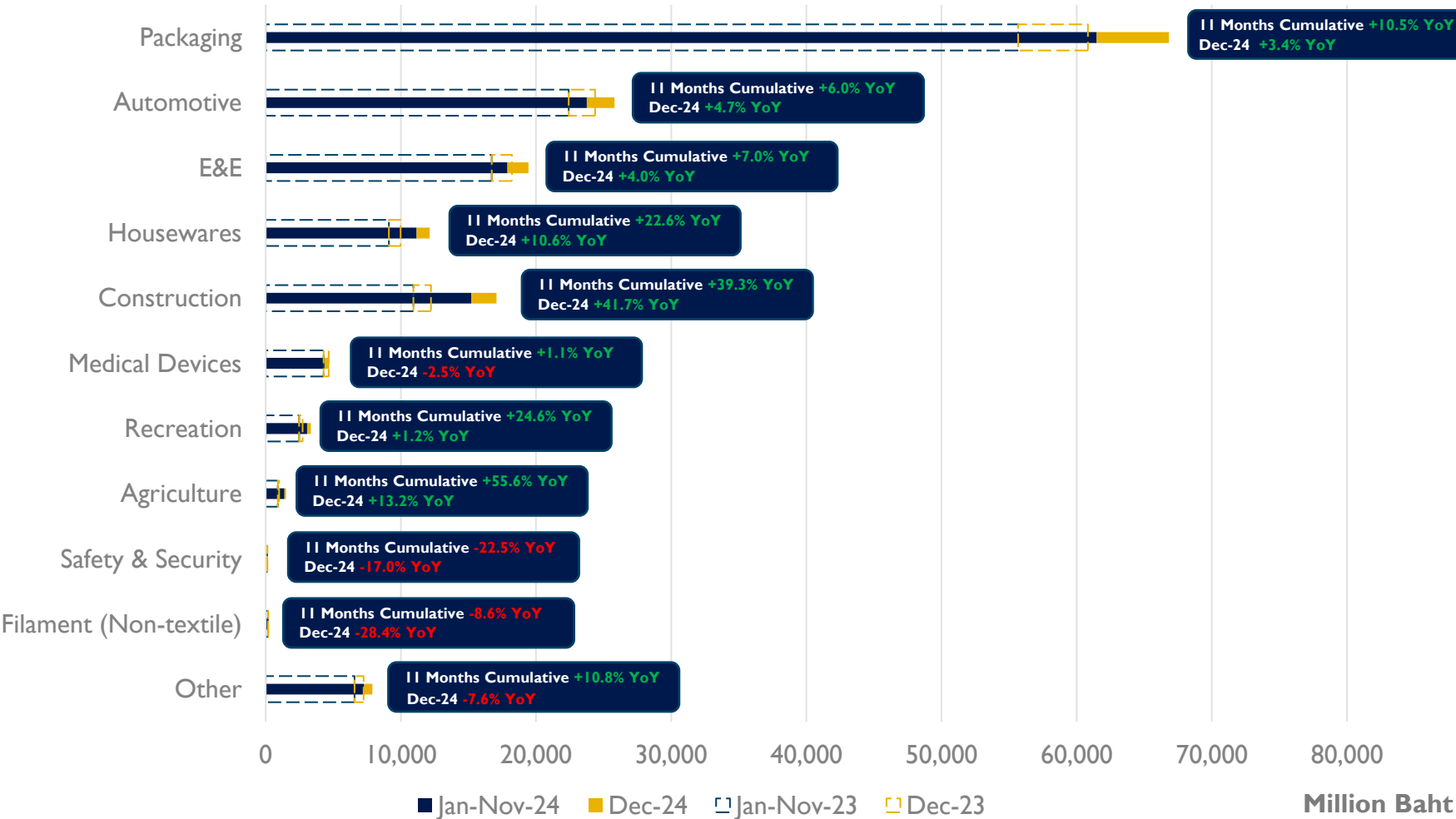


# Thailand Plastics Product Trading Situation

## Plastics Product Export By Sectors (Cumulative vs. Month of 2023/2024)

### - Monthly Export Issues -

- มูลค่าการส่งออกผลิตภัณฑ์พลาสติกปรับตัวเพิ่มขึ้นจากเดือนที่ผ่านมาในอัตรา +1.7% MoM ... การเพิ่มขึ้นดังกล่าวยังเป็นผลพวงจากการส่งออกอย่างต่อเนื่องในตลาดสหรัฐฯ ที่ขยายตัวได้ถึง +6.4% MoM ซึ่งเป็นการขยายตัวต่อเนื่อง 2 เดือนติดต่อกัน ในขณะที่ตลาดส่งออกอย่างญี่ปุ่นกลับหดตัวแรงที่ 17.2% MoM และเป็นการหดตัวต่อเนื่อง 2 เดือนติดต่อกัน ... ในมุมมองตลาด ASEAN เดือนนี้เคลื่อนไหวคงที่ที่อัตรา +0.6% MoM
- มูลค่าการส่งออกผลิตภัณฑ์พลาสติกทั้งปี 2024 การส่งออกขยายตัวได้ +8.7% YoY เนื่องจากได้รับแรงส่งจากการส่งออกที่เติบโตในตลาดสหรัฐฯ ที่ขยายตัวอย่างต่อเนื่อง ที่สะสมทั้งปีขยายตัวถึง +32.7% YoY ตลอดจนเวียดนามที่แม้ว่าสัดส่วน Export Market Share จะไม่สูงมากเมื่อเทียบกับสหรัฐฯ และญี่ปุ่น แต่ปี 2024 การส่งออกผลิตภัณฑ์พลาสติกไปตลาดเวียดนามขยายตัวได้ถึง +15.8% YoY
- สำหรับการส่งออกในตลาดญี่ปุ่นที่ตลอดทั้งปีพบกับภาพการหดตัวเป็นหลัก แต่ในช่วงกลางไตรมาสที่ 3 ต่อเนื่องถึงต้นไตรมาสที่ 4 กลับมาขยายตัวได้ดี ทำให้การส่งออกสะสมทั้งปีในตลาดญี่ปุ่นหดตัวที่ -0.5% YoY ถือว่าไม่รุนแรงเท่าที่คาดการณ์
- การส่งออกในปี 2025 ปัจจัยพื้นฐานทางเศรษฐกิจในประเทศคู่ค้ายังเป็นปัจจัยหลักที่ส่งผลโดยตรงต่อโอกาสการส่งออกผลิตภัณฑ์พลาสติก ตลอดจนความไม่แน่นอนด้านนโยบายการค้าของสหรัฐฯ ที่อาจกระทบต่อกระแสการค้าโลกและประเทศคู่ค้าไทยตลอดปี 2025



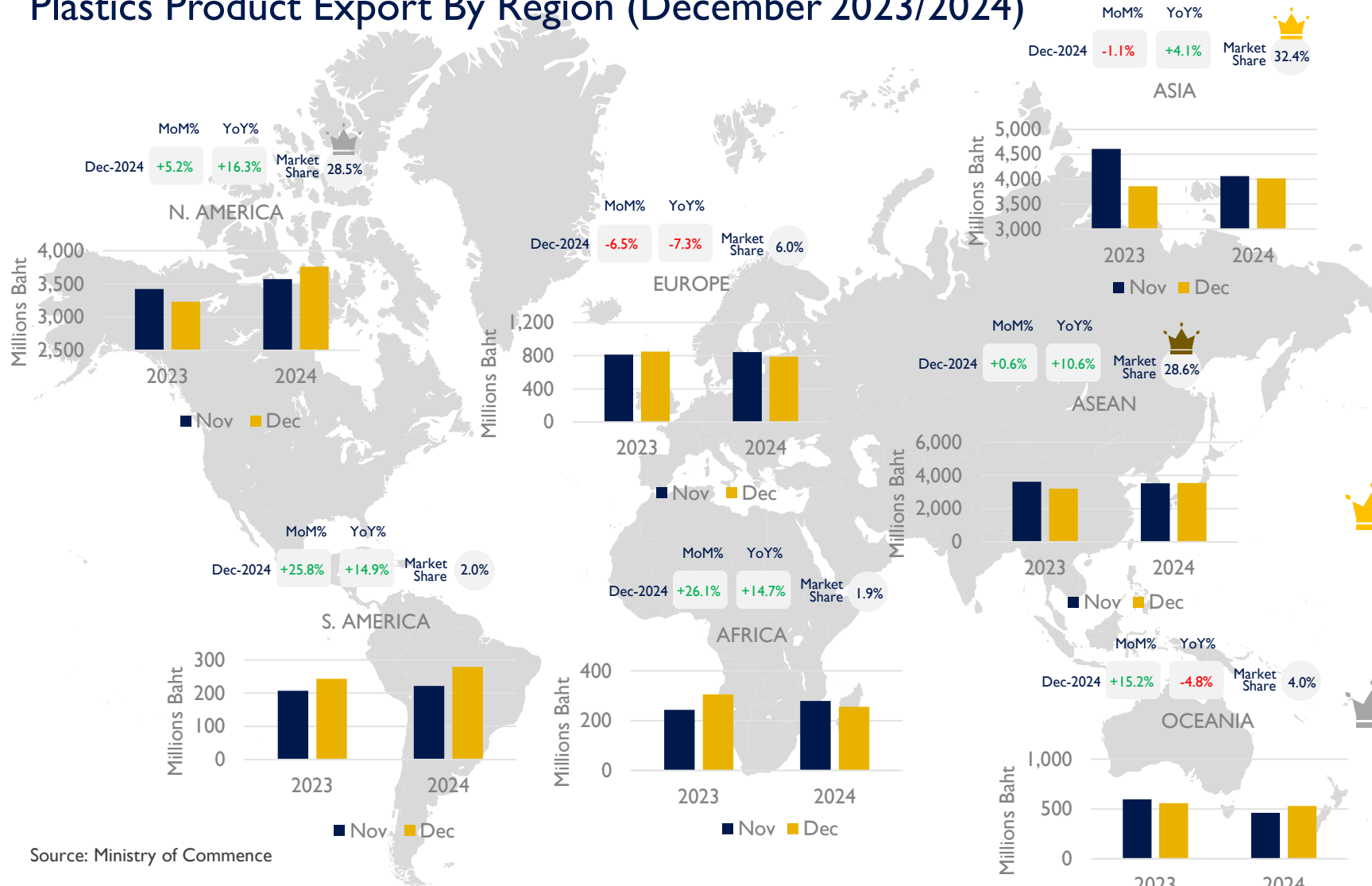
Source: Ministry of Commerce, Calculated by PIC, PITH

Remark: Calculated by H.S. Code 3901-3915



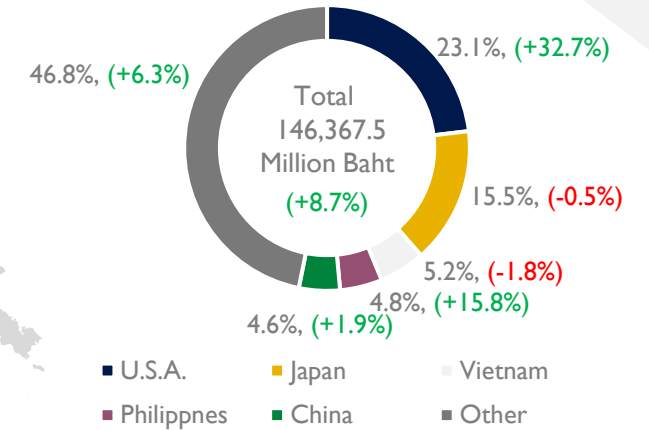
# Thailand Plastics Product Trading Situation

## Plastics Product Export By Region (December 2023/2024)



Source: Ministry of Commerce

Ratio of Plastics Product Export Destination Jan-Dec 2024



Source: Thai Custom

Region	Dec-2024 MoM%	Dec-2024 YoY%	Jan-Dec 2024 YoY%
U.S.A.	+6.4%	+19.4%	+32.7%

Remark: Increasing 2 Months Adjacent

**Economic Update** ภาพรวมเศรษฐกิจสหรัฐฯ ยังคงเป็นบวก และนโยบายทรมัป้องกันส่งผลกระทบต่อเศรษฐกิจสหรัฐฯ ในระยะสั้น ประกอบกับยังมีความไม่แน่นอนในนโยบายที่เกี่ยวข้องกับการค้า ส่งผลให้ทิศทางเศรษฐกิจสหรัฐฯ อาจยังไม่ชัดเจนในระยะนี้

Region	Nov-2024 MoM%	Nov-2024 YoY%	Jan-Dec 2024 YoY%
Japan	-17.2%	-2.3%	-0.5%

Remark: Decreasing 2 Months Adjacent

**Economic Update** เดือนมกราคม 2568 PMI การผลิตลดลงสู่ระดับ 48.8 จุด หดตัวมากที่สุดในรอบ 10 เดือนในขณะที่ภาคการบริการยังขยายตัวได้อยู่ที่ 52.1 จุด สูงสุดในรอบ 4 เดือน ... คาดสถานการณ์การปรับขึ้นอัตราดอกเบี้ยของ BOJ จะเป็นแบบค่อยเป็นค่อยไป โดยปัจจุบันอยู่ที่ 0.50% เป็นระดับสูงสุดในรอบ 17 ปี

# Thailand Plastics Industry Factors to Watch

## Factors to Influence Thailand Plastics Industry Market



- **การฟื้นตัวของเศรษฐกิจโลกปี 2025 ท่ามกลางแรงกดดันเชิงเศรษฐกิจ**  
แรงกดดันเชิงเศรษฐกิจหลายประการไม่ว่าจะเป็นภาวะความผันผวนของอัตราเงินเฟ้อ กำลังซื้อและความต้องการที่อ่อนแอทั่วโลก ความขัดแย้งทางภูมิรัฐศาสตร์ หรือแม้กระทั่งสงครามการค้าระหว่างสหรัฐฯ จีน จะยังคงส่งผลกระทบต่อปัจจัยการฟื้นตัวและการเติบโตของเศรษฐกิจโลกในปี 2025



- **นัยยะระดับอุปสงค์ต้นปีก่อนช่วงเทศกาลตรุษจีน ต่อการฟื้นตัวของกำลังซื้อในตลาดจีน**  
ต้นปี 2025 ตลาดพิจารณาระดับกำลังซื้อที่จะเข้ามาเพิ่มเติมก่อนเข้าสู่ช่วงเทศกาลตรุษจีน ที่อาจเป็นนัยยะต่อการคาดการณ์ระดับอุปสงค์ของการฟื้นตัวภาคการบริโภคภายในประเทศจีนในปี 2025



- **นโยบายการค้าของ U.S. ที่จะส่งผลกระทบต่อตลาดโลกและตลาดไทย**  
ผู้เล่นตลาดในตลาดโลกยังคงจับตาที่ท่าและประเมินสถานการณ์และผลกระทบของนโยบายต่างๆ ของประธานาธิบดี U.S. ที่จะส่งผลกระทบต่อทิศทางการค้าโลกอย่างใกล้ชิดที่อาจมีผลกดดันภาคการค้าโลก โดยเฉพาะแนวโน้มการตั้งกำแพงภาษีกับประเทศที่ได้ดุลการค้ากับสหรัฐฯ



# Thailand Plastics Industry Summary

## Summary Issues of December 2024



### สรุปสถานการณ์อุตสาหกรรมพลาสติกไทย ธันวาคม 2024

- ราคาน้ำมันดิบเคลื่อนไหวในทิศทางทรงตัว จากการถ่วงดุลของปัจจัยด้าน Demand-Supply และกิจกรรมการซื้อขายที่เบาบางในช่วงเทศกาลท้ายปี ด้านราคาเนฟทาปรับตัวลดลงต่อเนื่องจาก Demand ในอุตสาหกรรมปิโตรเคมียังคงซบเซา ซึ่งเป็นผลสืบเนื่องมาจากความต้องการในผลิตภัณฑ์พลาสติกปลายทางที่ชะลอตัวเช่นกัน ส่งผลให้ทิศทางราคาเม็ดพลาสติกในระยะนี้มีแนวโน้มเคลื่อนไหวในลักษณะอ่อนตัว แต่อาจมี Pick Up Demand ได้ในช่วงก่อนเทศกาลตรุษจีน
- การส่งออกเม็ดพลาสติกและผลิตภัณฑ์ในเดือนนี้ปรับตัวดีขึ้นจากเดือนที่ผ่านมาที่ +5.6 % MoM และ +1.7% MoM ตามลำดับ จากการส่งออกในตลาดหลักยังคงขยายตัวได้ โดยการส่งออกเม็ดพลาสติกขยายตัวในตลาดจีน +14.3% MoM และผลิตภัณฑ์พลาสติกยังคงส่งออกได้เพิ่มขึ้นในตลาดสหรัฐฯ ที่ +6.4% MoM
- การส่งออกภาพรวมปี 2024 ขยายตัวได้จากปีที่ผ่านมาทั้งเม็ดพลาสติกและผลิตภัณฑ์พลาสติกที่ +1.0% YoY และ +8.7% YoY ตามลำดับ อุตสาหกรรมปิโตรเคมียังเผชิญภาวะอุปทานล้นตลาดควบคู่กับ Demand ในตลาดปลายทางไม่ฟื้นตัว ในขณะที่การส่งออกผลิตภัณฑ์พลาสติกยังคงมีทิศทางขยายตัวจากตลาดส่งออกปลายทางที่ปรับตัวดีขึ้นอย่างต่อเนื่อง หากแต่อาจต้องเฝ้าจับตานโยบายการค้าสหรัฐฯ ที่อาจเป็นปัจจัยกระตุ้นการเปลี่ยนแปลงทิศทางการค้าผลิตภัณฑ์ต่างๆ ในตลาดโลกต่อไป



# Thank You.



**PLASTICS INTELLIGENT CENTER**



**0 2391 5340**



**[www.thaiplastics.org](http://www.thaiplastics.org)**

#### **Disclaimer**

ในการที่สถาบันพลาสติกโดยศูนย์ข้อมูลและวิจัยตลาดอุตสาหกรรมพลาสติก (Plastics Intelligent Center : PIC) ได้จัดทำรายงาน PITH ANALYSIS (THAILAND PLASTICS INDUSTRY MONTHLY ANALYSIS) เพื่อนำเสนอข้อมูลสถานการณ์ต่างๆ ในอุตสาหกรรมพลาสติก โดยผ่านกระบวนการรวบรวมและเรียบเรียงข้อมูลต่างๆ ประกอบการวิเคราะห์ เพื่อให้เกิดความสะดวกต่อผู้อ่าน ทางสถาบันพลาสติกไม่มีส่วนเกี่ยวข้อง หรือส่วนได้ส่วนเสียกับแหล่งข้อมูลจึงขอสงวนสิทธิ์ที่จะไม่รับผิดชอบต่อความสูญเสียหรือเสียหายใด ไม่ว่าทางตรงหรือทางอ้อม ที่เกี่ยวเนื่องหรือเป็นผลสืบเนื่องจากการนำข้อมูลที่ได้จากบทวิเคราะห์นี้ไปใช้งาน