

รายงานสรุปสถานการณ์และภาวะอุตสาหกรรม สิ่งทอและเครื่องนุ่งห่มไทย

เดือนมกราคม 2568

สถาบันพัฒนาอุตสาหกรรมสิ่งทอ
(Thailand Textile Institute: THTI)

27 กุมภาพันธ์ 2568

ส่งออกสิ่งทอไทยเพิ่มขึ้น

ในเดือนมกราคม 2568

เมื่อเปรียบเทียบกับช่วงเดียวกันของปีก่อน (%YoY)

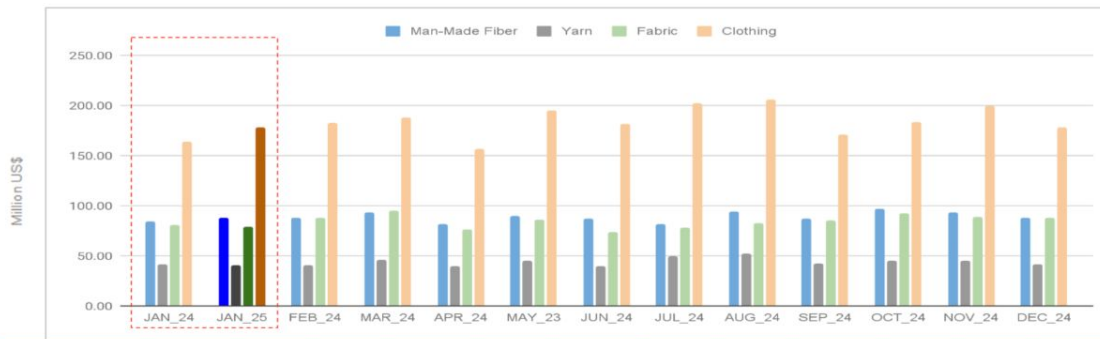
มกราคม 2568	กุมภาพันธ์ 2567	มีนาคม 2567	เมษายน 2567	พฤษภาคม 2567	มิถุนายน 2567
▲ 1.6%	▲ 2.0%	▼ 2.2%	▲ 4.5%	▼ 3.3%	▼ 4.1%
(489.8) ล้านดอลลาร์สหรัฐ	(503.9) ล้านดอลลาร์สหรัฐ	(543.4) ล้านดอลลาร์สหรัฐ	(490.5) ล้านดอลลาร์สหรัฐ	(530.8) ล้านดอลลาร์สหรัฐ	(486.9) ล้านดอลลาร์สหรัฐ
กรกฎาคม 2567	สิงหาคม 2567	กันยายน 2567	ตุลาคม 2567	พฤศจิกายน 2567	ธันวาคม 2567
▲ 8.0%	▲ 9.1%	▼ 3.0%	▲ 4.7%	▲ 9.8%	▲ 4.7%
(526.5) ล้านดอลลาร์สหรัฐ	(555.2) ล้านดอลลาร์สหรัฐ	(493.0) ล้านดอลลาร์สหรัฐ	(533.3) ล้านดอลลาร์สหรัฐ	(546.6) ล้านดอลลาร์สหรัฐ	(504.8) ล้านดอลลาร์สหรัฐ

หมายเหตุ : อัตราการเติบโต (Growth Rate) เมื่อเทียบกับช่วงเดียวกันของปีก่อน (%YoY)

ที่มาข้อมูล : ศูนย์เทคโนโลยีสารสนเทศและการสื่อสาร สำนักงานปลัดกระทรวงพาณิชย์
รวบรวมและวิเคราะห์ : สถาบันพัฒนาอุตสาหกรรมสิ่งทอ ศูนย์ข้อมูล (แผนกข้อมูลอุตสาหกรรม)

มูลค่าการส่งออกสิ่งทอและเครื่องนุ่งห่มไทย (แยกตาม 4 ผลิตภัณฑ์หลัก)

Textile and Clothing Exports : Fiber-Yarn-Fabric-Clothing



2025	JAN	FEB	MAR	APR	MAY	JUN	JUL	AUG	SEP	OCT	NOV	DEC	JAN 2025_%Δ		
													MoM	YoY	
M-M Fiber	88.2													+0.9	+4.9
Yarn	40.8													-1.4	-1.5
Fabric	78.9													-10.1	-2.5
Clothing	178.3													-0.03	+8.7

Source: Information and Communication Technology Center with Cooperation of The Customs Department
Compiled by Thailand Textile Institute

เมื่อพิจารณามูลค่าการส่งออกใน 4 ผลิตภัณฑ์หลัก ประกอบด้วย เส้นใยประดิษฐ์ เส้นด้าย ผ้าฝ้าย และเครื่องนุ่งห่ม ในเดือนมกราคม 2568 พบว่า การส่งออกผลิตภัณฑ์เส้นใยประดิษฐ์และเครื่องนุ่งห่ม ขยายตัวเพิ่มขึ้นเมื่อเปรียบเทียบกับช่วงเดียวกันของปีก่อน (%YoY) ที่ร้อยละ 4.9 และ 8.7 (%YoY) ขณะที่การส่งออกเส้นด้ายและผ้าฝ้าย ลดลงร้อยละ 1.5 และ 2.5 (%YoY)

Thailand Export of Man-made Fiber

Thai Export (January 2025) :



Thai Export (Jan.- Jan. 2025) :

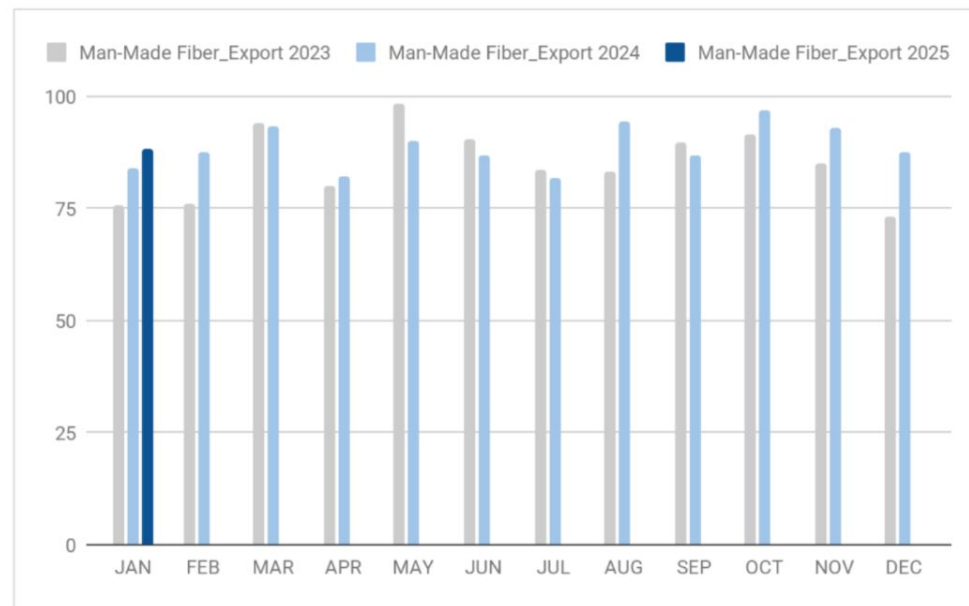


Thailand Export Statistics

Commodity : Textile, Fiber (Man-made fiber)

Monthly Series : January 2025

Value : Million USD



Thailand Export of Yarn and man-made filament

Thai Export (January 2025) :



Thai Export (Jan.- Jan. 2025) :

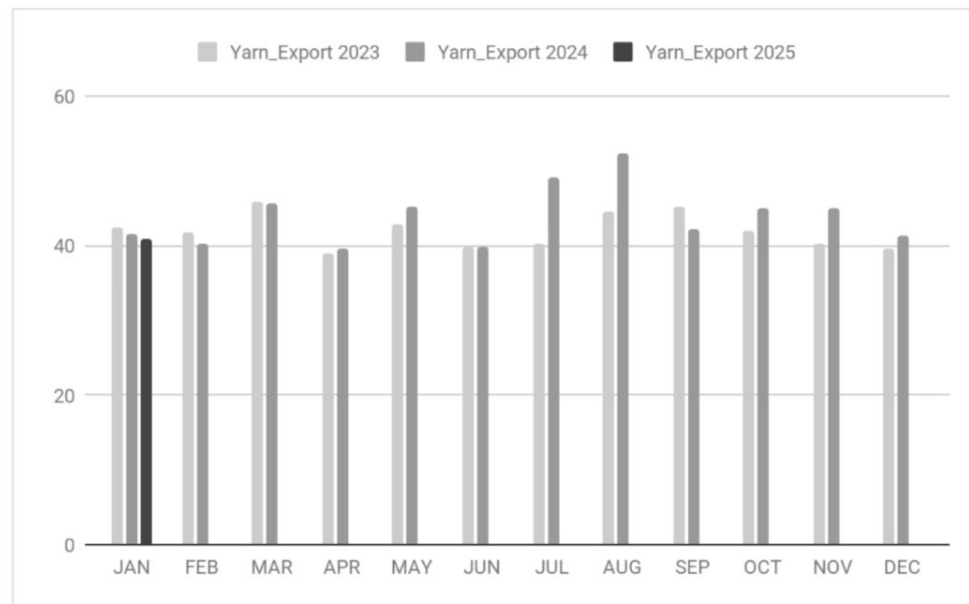


Thailand Export Statistics

Commodity : Textile, Yarn (Yarn and man-made filament)

Monthly Series : January 2025

Value : Million USD



Thailand Export of Woven Fabric

Thai Export (January 2025) :



Thai Export (Jan.- Jan. 2025) :



Thailand Export Statistics

Commodity : Textile, Fabric (Woven fabric of cotton, man-made fibre, silk or silk waste and other textile material)

Monthly Series : January 2025

Value : Million USD



Thailand Export of Clothing

Thai Export (January 2025) :

178.3 MU\$



+21.7%

[Value : 69.8 MU\$]
[Share 39.2%]



-11.3%

[Value : 24.1 MU\$]
[Share 13.5%]



-21.2%

[Value : 7.6 MU\$]
[Share 4.3%]

+8.7% YoY

Thai Export (Jan.- Jan. 2025) :

178.3 MU\$



+21.7%

[Value : 69.8 MU\$]
[Share 39.2%]



-11.3%

[Value : 24.1 MU\$]
[Share 13.5%]



-21.2%

[Value : 7.6 MU\$]
[Share 4.3%]

+8.7% YoY

Thailand Export Statistics

Commodity : Clothing (Articles of apparel and clothing accessories)

Monthly Series : January 2025

Value : Million USD



มูลค่าการนำเข้าสิ่งทอและเครื่องนุ่งห่มไทย (แยกตาม 3 ผลิตภัณฑ์หลัก)

Textile and Clothing Imports : Yarn-Fabric-Clothing



2025	JAN	FEB	MAR	APR	MAY	JUN	JUL	AUG	SEP	OCT	NOV	DEC	JAN 2025_%Δ		
													MoM	YoY	
Yarn*	139.5													+37.3	+22.7
Fabric	195.7													+27.5	+23.0
Clothing	159.7													+14.3	+15.5

Note : (*) Including of textile fibers
Source: Information and Communication Technology Center with Cooperation of The Customs Department
Compiled by Thailand Textile Institute

เมื่อพิจารณามูลค่าการนำเข้าแยกตาม 3 ผลิตภัณฑ์หลัก ประกอบด้วย เส้นด้าย ผ้าผืน และเครื่องนุ่งห่ม ในเดือนมกราคม 2568 พบว่า มีการนำเข้าเพิ่มขึ้น ทั้ง 3 ผลิตภัณฑ์เมื่อเปรียบเทียบกับเดือนก่อน (%MoM) และช่วงเดียวกันของปีก่อน (%YoY)

Thailand Import of Yarn

Thai Import (January 2025) :



Thai Import (Jan.- Jan. 2025) :

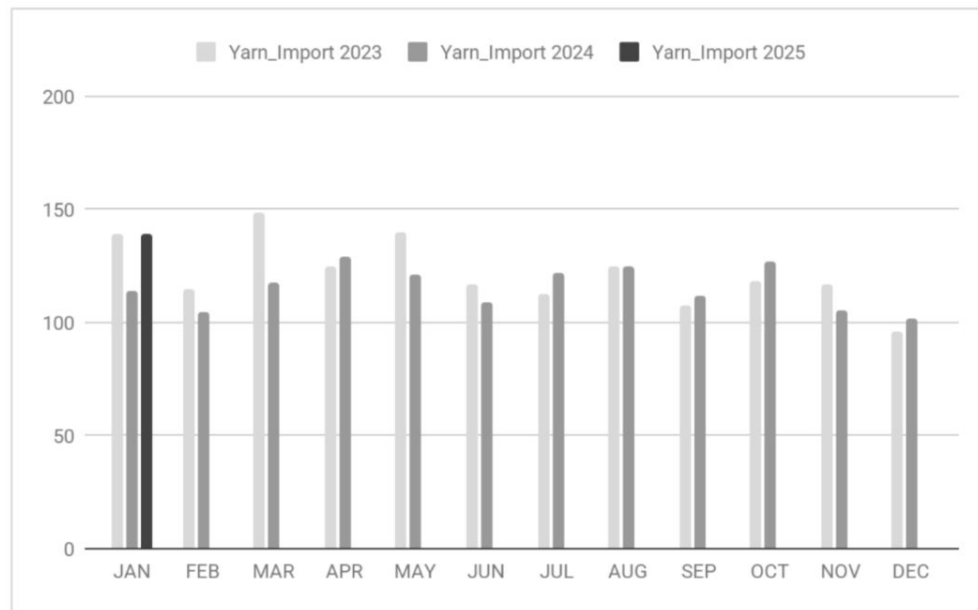


Thailand Import Statistics

Commodity : Textile, Yarn (Textile Fibers, Textile yarn & thread, Other textile materials)

Monthly Series : January 2025

Value : Million USD



Thailand Import of Fabric

Thai Import (January 2025) :

195.7 MU\$



+28.6%

[Value : 110.8 MU\$]
[Share 56.6%]



+9.1%

[Value : 22.9 MU\$]
[Share 11.7%]



+63.9%

[Value : 19.7 MU\$]
[Share 10.1%]

+23.0% YoY

Thai Import (Jan.- Jan. 2025) :

195.7 MU\$



+28.6%

[Value : 110.8 MU\$]
[Share 56.6%]



+9.1%

[Value : 22.9 MU\$]
[Share 11.7%]



+63.9%

[Value : 19.7 MU\$]
[Share 10.1%]

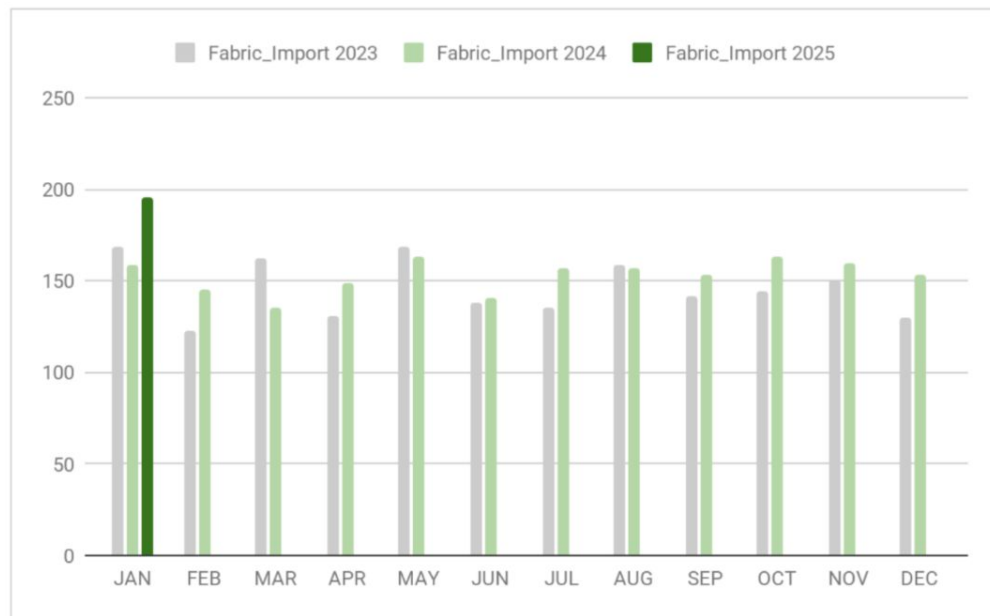
+23.0% YoY

Thailand Import Statistics

Commodity : Textile, Fabrics (Woven fabrics of silk, animal hair, cotton yarn, synthetic fibres & artificial fibres and Other)

Monthly Series : January 2025

Value : Million USD



Thailand Import of Clothing

Thai Import (January 2025) :

159.7 MU\$



+13.2%

[Value : 82.0 MU\$]
[Share 51.3%]



+38.3%

[Value : 22.2 MU\$]
[Share 13.9%]



+132.1%

[Value : 12.7 MU\$]
[Share 8.0%]

+15.5% YoY

Thai Import (Jan.- Jan. 2025) :

159.7 MU\$



+13.2%

[Value : 82.0 MU\$]
[Share 51.3%]



+38.3%

[Value : 22.2 MU\$]
[Share 13.9%]



+132.1%

[Value : 12.7 MU\$]
[Share 8.0%]

+15.5% YoY

Thailand Import Statistics

Commodity : Clothing (Suits, Shirts/Blouses, Jackets & blazers, Plants/Skirts & Accessories, Underwear & gowns, Others)

Monthly Series : January 2025

Value : Million USD



Note: This value is specific of clothing's import product

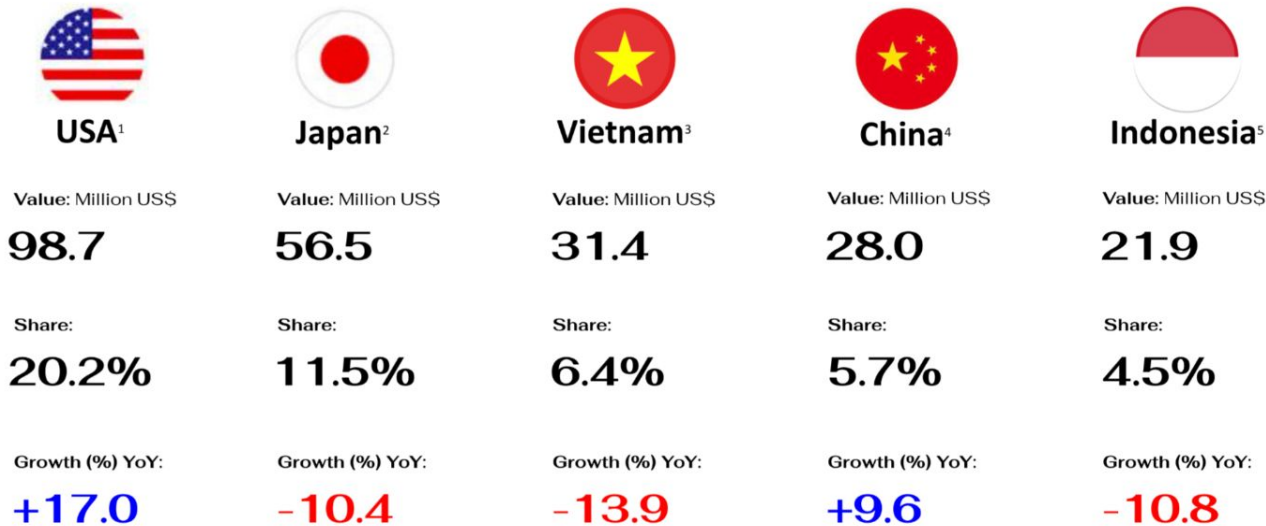
Source: Information and Communication Technology Center with Cooperation of The Customs Department

Compiled by Thailand Textile Institute

สรุปภาพรวมมูลค่าการส่งออกสิ่งทอและเครื่องนุ่งห่มไทย ไปยังตลาดสำคัญ (5 อันดับแรก) เดือนมกราคม ปี 2568

Overview of Thailand's **Export Markets** of Textile and Clothing in January 2025

--- Total of Value **489.8** MU\$, Growth **+1.6%** YoY



- ส่งออกไปยังประเทศคู่ค้าสำคัญอย่าง**สหรัฐอเมริกา**และ**จีน**ยังขยายตัวอยู่ในเกณฑ์สูง ยังคงส่งผลกระทบต่อ การส่งออกของอุตสาหกรรมสิ่งทอและเครื่องนุ่งห่มไทยในเดือนนี้ ท่ามกลางความไม่แน่นอนจากการเปลี่ยนแปลงนโยบายการค้าของสหรัฐฯ ที่อาจสร้างแรงกดดันต่อการค้าโลกที่เกิดขึ้น

สรุปภาพรวมการค้า ในเดือนมกราคม 2568

- มูลค่าการส่งออกรวม (อุตสาหกรรมสิ่งทอและเครื่องนุ่งห่ม) เดือนมกราคม 2568 มีมูลค่า 489.8 ล้านดอลลาร์สหรัฐ **เพิ่มขึ้น 1.6%YoY** การนำเข้า มีมูลค่า 545.4 ล้านดอลลาร์สหรัฐ **เพิ่มขึ้น 19.3%YoY** ดุลการค้า**ขาดดุล 55.7** ล้านดอลลาร์สหรัฐ

	Export	%Δ YoY	Import	%Δ YoY	Balance of Trade
(January 2025)	489.7	1.6	545.4	19.3	-55.7
Textile	311.4	-2.1	335.2	23.0	-23.8
Clothing	178.3	8.7	210.2	13.9	-31.9
(Jan. - Jan. 2025)	489.7	1.6	545.4	19.3	-55.7
Textile	311.4	-2.1	335.2	23.0	-23.8
Clothing	178.3	8.7	210.2	13.9	-31.9

จากตาราง พบว่า

- ในเดือนมกราคม 2568 ไทยมีการนำเข้า (สิ่งทอเครื่องนุ่งห่ม) มากกว่าการส่งออก และ**ขาดดุลการค้า** 55.7 ล้านดอลลาร์สหรัฐ
- ตลาดนำเข้าหลักที่สำคัญ (3 อันดับแรก) ได้แก่ จีน เวียดนาม และญี่ปุ่น ตามลำดับ

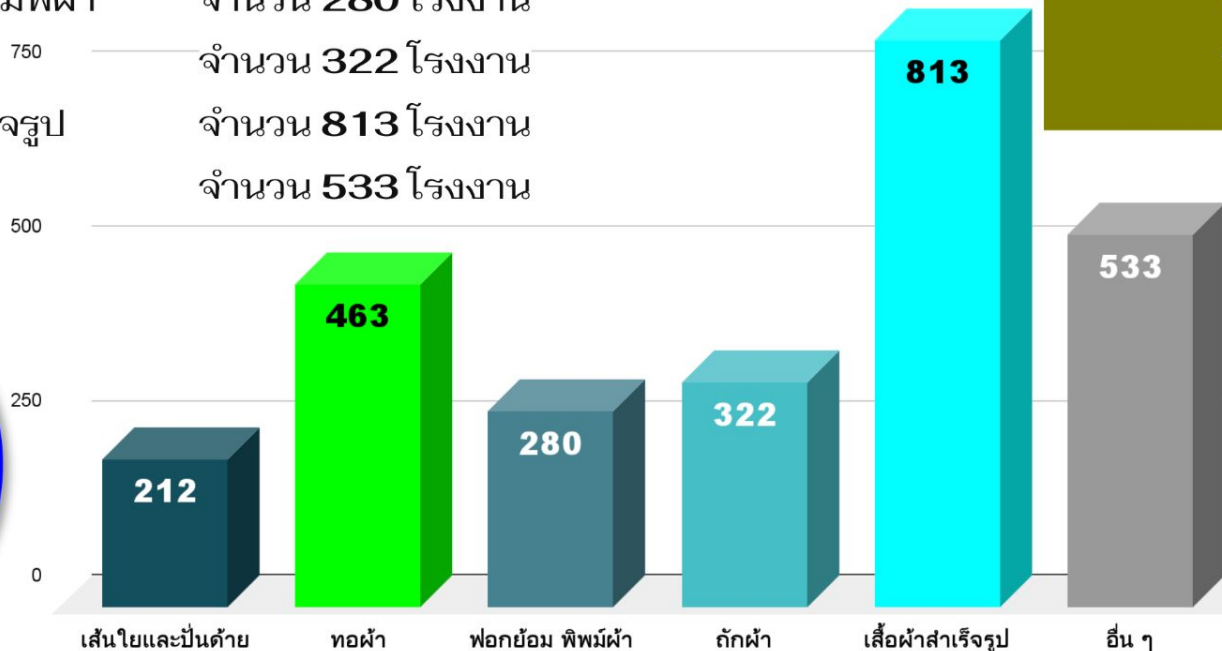
- แต่ข้อกังวลสำคัญ คือ **การนำเข้าที่ขยับตัวเพิ่มขึ้นทั้ง Supply Chain** ต่อเนื่องจากปลายปีที่ผ่านมา และในเดือนแรก ปี 2568 พบว่า **ดุลการค้าขาดดุลเป็นเดือนแรก** โดยมีการนำเข้าเพิ่มขึ้นทั้งจากกลุ่มสิ่งทอและเครื่องนุ่งห่ม
- แม้ภาพรวมแนวโน้มการส่งออกของอุตสาหกรรมสิ่งทอและเครื่องนุ่งห่มไทยจะยังคงขยายตัว แต่แนวโน้มการนำเข้าที่เพิ่มขึ้นก็มีสัดส่วนที่เพิ่มขึ้นเช่นกัน ซึ่งอาจส่งผลให้ดุลการค้าขาดดุลสำหรับอุตสาหกรรมนี้

ภาพรวมจำนวนโรงงานอุตสาหกรรมสิ่งทอและเครื่องนุ่งห่มไทย

ณ เดือนมกราคม 2568 ยอด (สะสม) จำนวนรวม 2,623 โรงงาน จำแนกเป็น

- เส้นใยและปั่นด้าย จำนวน 212 โรงงาน
- ทอผ้า จำนวน 463 โรงงาน
- ฟอกย้อม พิมพ์ผ้า จำนวน 280 โรงงาน
- ถักผ้า 750 จำนวน 322 โรงงาน
- เสื้อผ้าสำเร็จรูป จำนวน 813 โรงงาน
- อื่น ๆ จำนวน 533 โรงงาน

หน่วย : กิจการ



ประกอบกิจการใหม่
เดือนมกราคม
จำนวน 1 โรงงาน
และ
ยกเลิก
เดือนมกราคม
จำนวน 3 โรงงาน

อุตสาหกรรมสิ่งทอและเครื่องนุ่งห่มไทย
ณ เดือนมกราคม ปี พ.ศ. 2568

ยอด (สะสม) จำนวนรวม

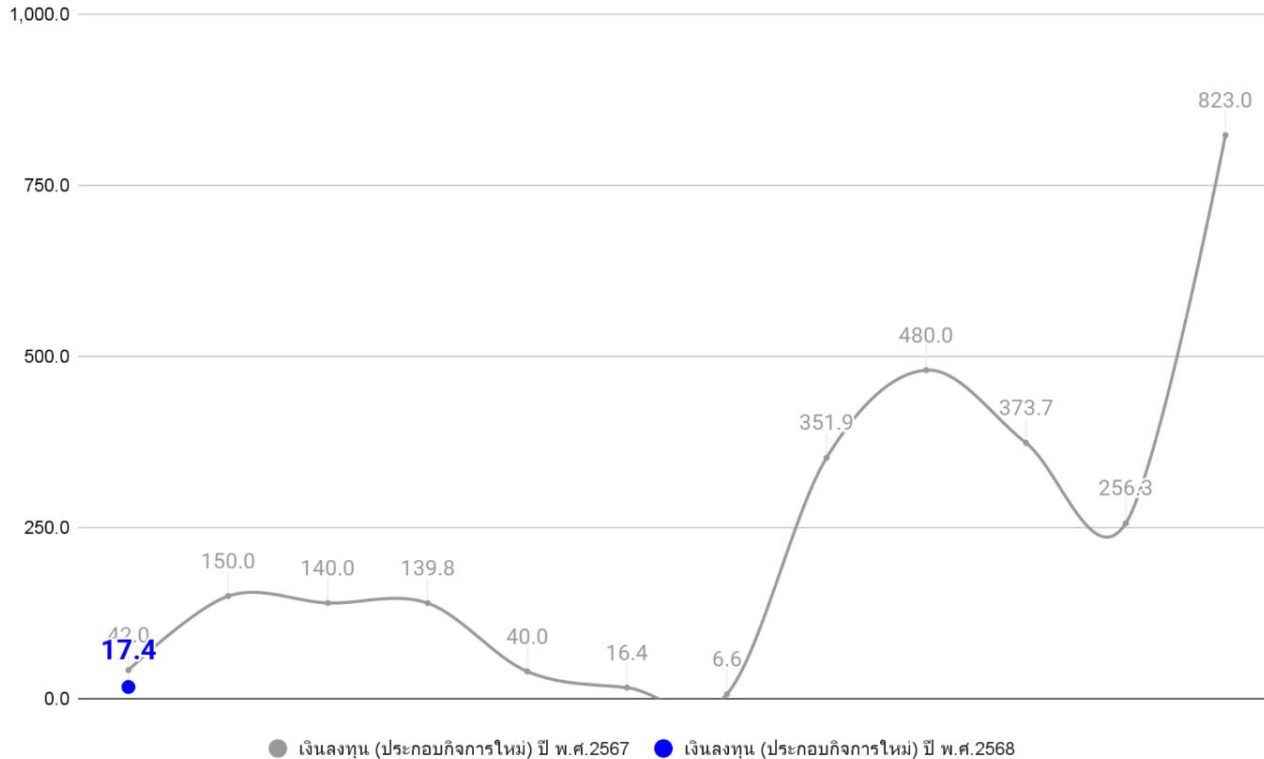
2,623
(โรงงาน)

ประกอบด้วย :

- เคหะสิ่งทอ
- เชือกและทอกระสอบ
- ผ้าใบ/เต็นท์
- ปักสวดลาย
- พรหม
- ตาข่าย แห อวน
- ผ้าเคลือบ
- การทำแผ่นเส้นใย
- การทำสักหลาด
- การทำผ้าลูกไม้หรือผ้าลูกไม้เทียม
- การทำวัสดุจากเส้นใยสำหรับใช้ทำเบาะนอน
- การผลิตซึ่งมิได้ทำด้วยวิธีถัก/ทอ (ทำจากเส้นใยที่ไม่ใช่แล้ว)
- ทำด้าย ผ้าใบ ยางนอก ล้อเลื่อน
- ทำหมวก

ภาพรวมมูลค่าเงินทุน (กลุ่มประกอบกิจการใหม่) อุตสาหกรรมสิ่งทอและเครื่องนุ่งห่มไทย เฉพาะในเดือนมกราคม 2568 จำนวนรวม 17.4 ล้านบาท ได้แก่

- โรงงานผลิตวัสดุจากเส้นใยสำหรับใช้ทำเบาะนอน (จำนวน 1 โรงงาน เงินทุน 17.4 ล้านบาท)



มูลค่า
เงินทุน(สะสม)
อุตสาหกรรมสิ่งทอและเครื่องนุ่งห่ม
ม.ค.-ธ.ค. 2567
กลุ่มประกอบกิจการใหม่ :-
(สะสม) 2,819.6
(ล้านบาท)
(จำนวน 39 โรงงาน)



จบการนำเสนอ

สถาบันพัฒนาอุตสาหกรรมสิ่งทอ Thailand Textile Institute: THTI

ซอยตรีมิตร ถนนพระราม 4 แขวงพระโขนง เขตคลองเตย กรุงเทพฯ 10110
Soi Trimit, Rama 4 Road, Phrakanong, Klong-toey, Bangkok 10110, Thailand

โทรศัพท์/Tel : +66 713 5492-9

Website : www.thaitextile.org

E-mail : tassanee@thaitextile.org