



THAILAND STEEL INDUSTRY REPORT

February 2025 – MPI

BY IRON & STEEL INTELLIGENCE UNIT
IRON AND STEEL INSTITUTE OF THAILAND



Content

World Steel Industry

- *World Crude Steel production.*
- *China Steel Price.*
- *Asia's steel price*
- *China Situation.*

Thailand Steel Industry.

- *Consumption*
- *Production*
- *Import*
- *Export*

World Crude steel Production

WORLD

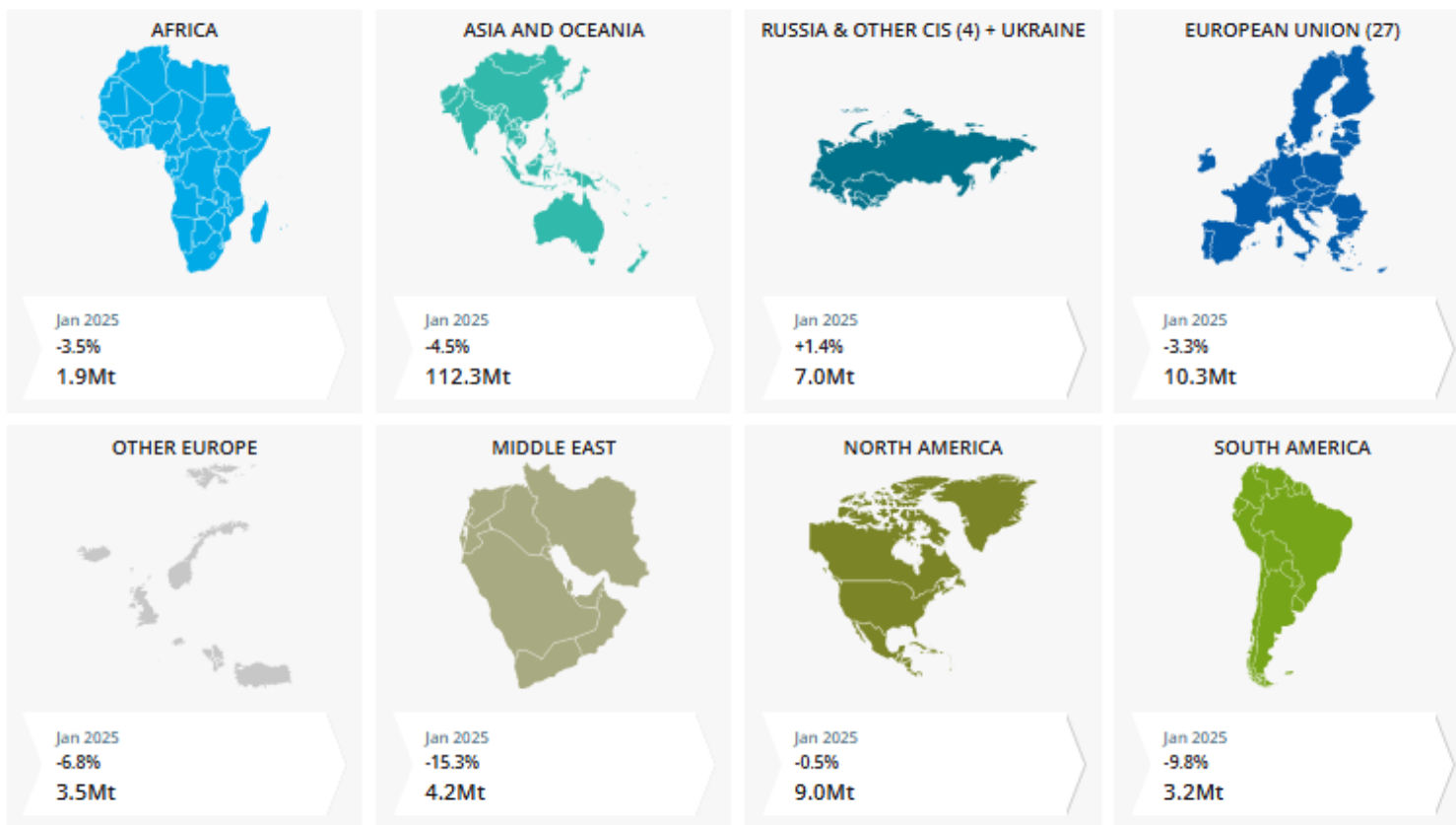
Jan 2025

-4.4%

151.4Mt

- การผลิตเหล็กดิบของโลกเดือนมกราคม 2025 อยู่ที่ 151.4 ล้านตัน หดตัว 4.4% y-o-y. โดยเกือบทุกภูมิภาคที่มีการผลิตหดตัว ยกเว้น Russia & other CIS + Ukraine
- ประเทศจีนและญี่ปุ่น การผลิตลดลง 5.6% และ 6.6% y-o-y. มีปริมาณที่ 81.9 ล้านตัน และ 6.8 ล้านตัน ตามลำดับ ประเทศอินเดีย มีการผลิตขยายตัว 6.8% y-o-y. มีปริมาณที่ 13.6 ล้านตัน

REGIONS



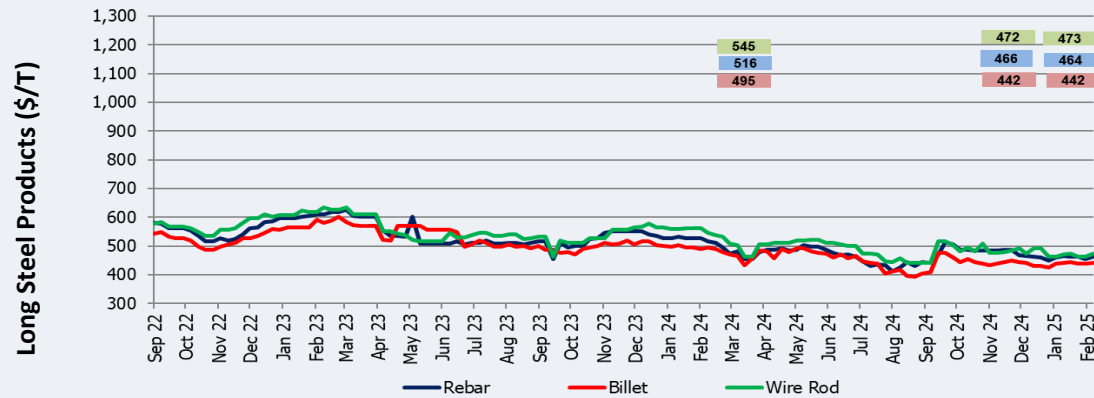
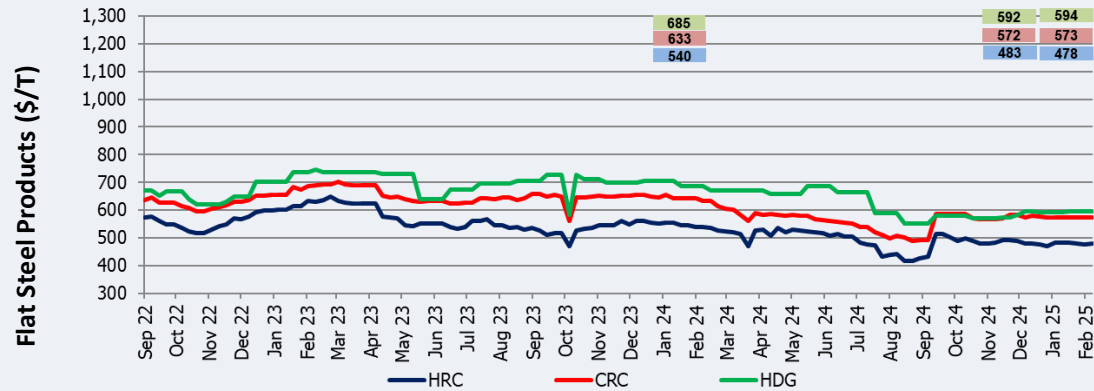
	Jan 2025 (Mt)	% change Jan 25/24	Jan-Jan 2025 (Mt)	% change Jan-Jan 25/24
Africa	1.9	-3.5	1.9	-3.5
Asia and Oceania	112.3	-4.5	112.3	-4.5
EU (27)	10.3	-3.3	10.3	-3.3
Europe, Other	3.5	-6.8	3.5	-6.8
Middle East	4.2	-15.3	4.2	-15.3
North America	9.0	-0.5	9.0	-0.5
Russia & other CIS + Ukraine	7.0	1.4	7.0	1.4
South America	3.2	-9.8	3.2	-9.8
Total 69 countries	151.4	-4.4	151.4	-4.4

	Jan 2025 (Mt)	% change Jan 25/24	Jan-Jan 2025 (Mt)	% change Jan-Jan 25/24
China	81.9 e	-5.6	81.9	-5.6
India	13.6	6.8	13.6	6.8
Japan	6.8	-6.6	6.8	-6.6
United States	6.6	1.2	6.6	1.2
Russia	6.0 e	-0.6	6.0	-0.6
South Korea	5.2	-8.8	5.2	-8.8
Türkiye	3.2	-1.4	3.2	-1.4
Germany	2.8 e	-8.8	2.8	-8.8
Brazil	2.6 e	-4.5	2.6	-4.5
Iran	2.2	-24.1	2.2	-24.1

e - estimated. Ranking of top 10 producing countries is based on year-to-date aggregate

China Domestic Price

ปลายเดือนกุมภาพันธ์ 2025



	Latest (\$/T)	M-o-M	Y-o-Y
HRC*	478	-1.0%	-11.4%
CRC*	573	0.2%	-9.4%
HDG*	594	0.4%	-13.3%

	Latest (\$/T)	M-o-M	Y-o-Y
Rebar**	464	-0.4%	-10.1%
Billet***	442	-0.1%	-10.7%
Wire rod*	473	0.2%	-13.3%

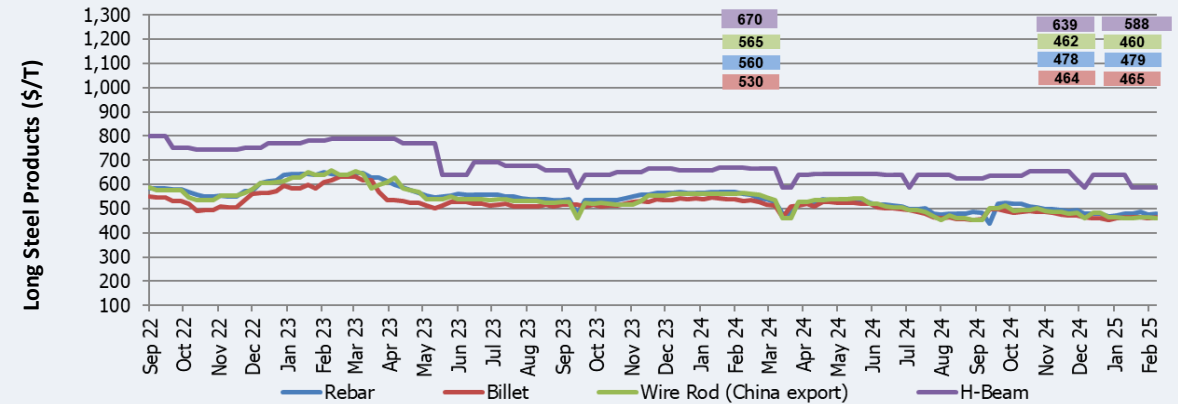
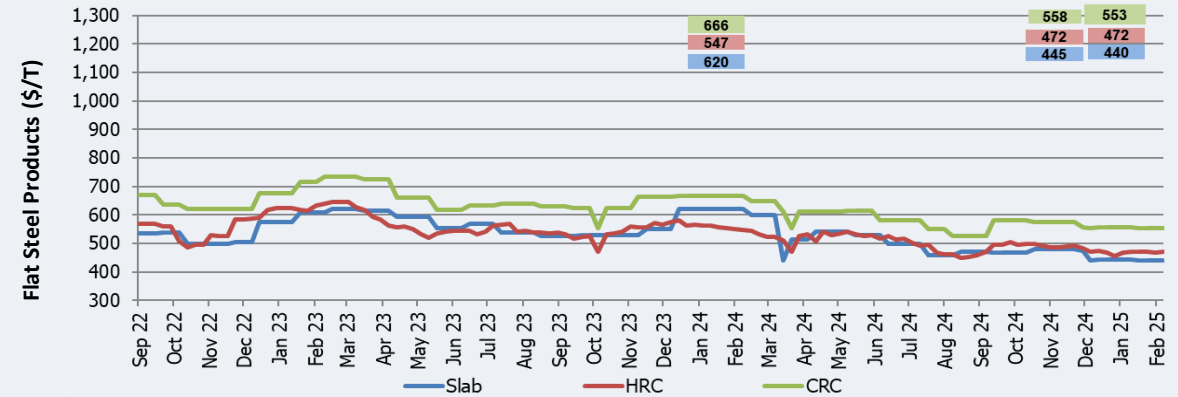
* Ex-stock Shanghai / China domestic VAT-inclusive

** EXW Jiangsu / China domestic VAT-inclusive

*** Ex-Stock Tangshan / China domestic VAT-inclusive

Asia Steel Price

ปลายเดือนกุมภาพันธ์ 2025



	Latest (\$/T)	M-o-M	Y-o-Y
Slab*	440	-1.1%	-29.0%
HRC*	472	0.0%	-13.7%
CRC**	553	-0.9%	-17.0%

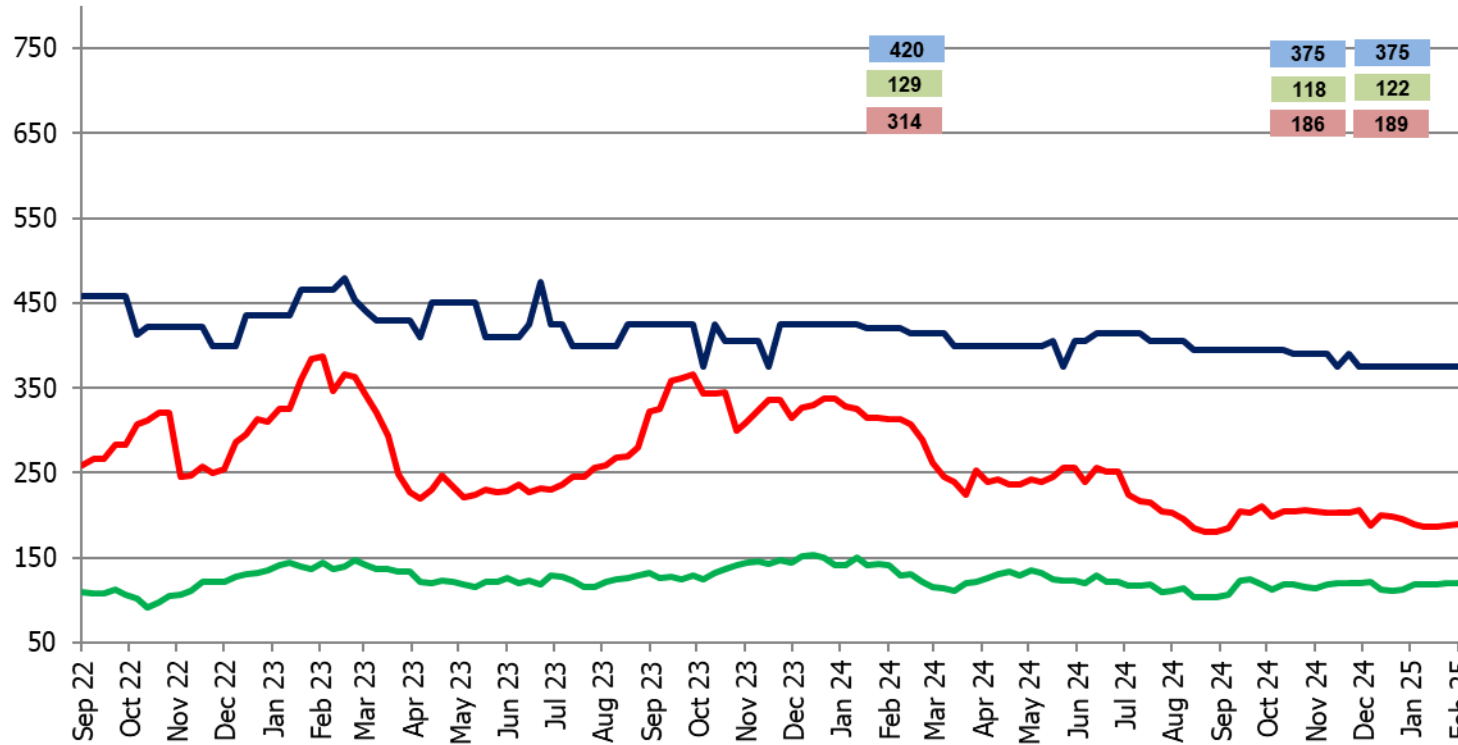
	Latest (\$/T)	M-o-M	Y-o-Y
Rebar*	479	0.2%	-14.5%
Billet*	465	0.2%	-12.3%
Wire Rod***	460	-0.4%	-18.6%
H-Beam*	588	-8.0%	-12.2%

* Southeast Asia import CFR \$/t

** East Asia import CFR \$/t

*** (mesh quality) / China export FOB Shanghai \$/t

Raw material Price



— Scrap — Hard coking coal — Iron Ore

ราคาวัตถุดิบในตลาดเอเชีย ปลายเดือนกุมภาพันธ์ 2025

- ราคาเศษเหล็ก ทรงตัวจากเดือนก่อน มีราคาเฉลี่ยประมาณ 375 \$/T.
- ราคาถ่านหินโค้ก ปรับขึ้น 1.2% m-o-m. มีราคาเฉลี่ยประมาณ 189 \$/T.
- ราคาสินแร่เหล็ก ปรับขึ้น 3.0% m-o-m. มีราคาเฉลี่ยประมาณ 122 \$/T.

	Latest (\$/T)	M-o-M	Y-o-Y
Scrap*	375	0.0%	-10.7%
Cocking Coal**	189	1.2%	-39.9%
Iron Ore***	122	3.0%	-5.3%

* East Asia import CFR East Asia Port \$/t

** Australia export FOB \$/t

*** Iron Ore Fines 65% Fe CFR Qingdao \$/t



Content

World Steel Industry

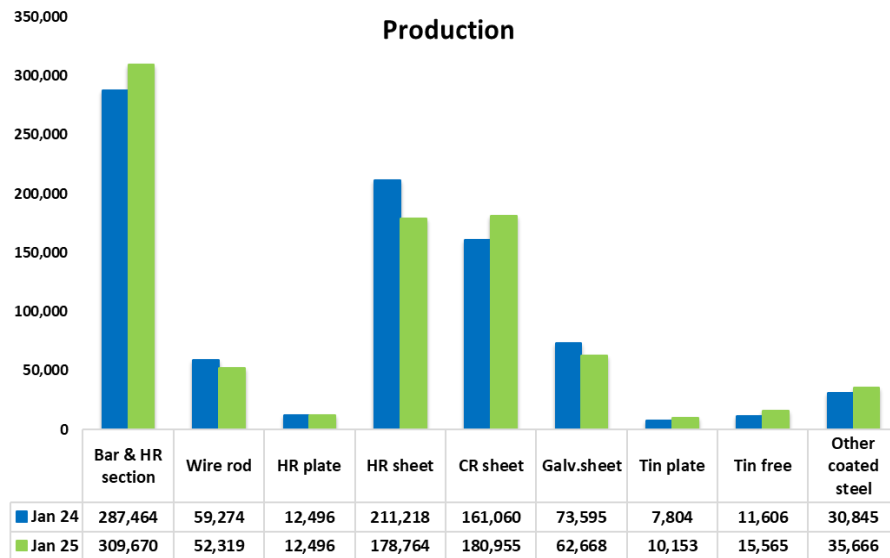
- *World Crude Steel production.*
- *China Steel Price.*
- *Asia's steel price*
- *China Situation.*

Thailand Steel Industry.

- *Consumption*
- *Production*
- *Import*
- *Export*

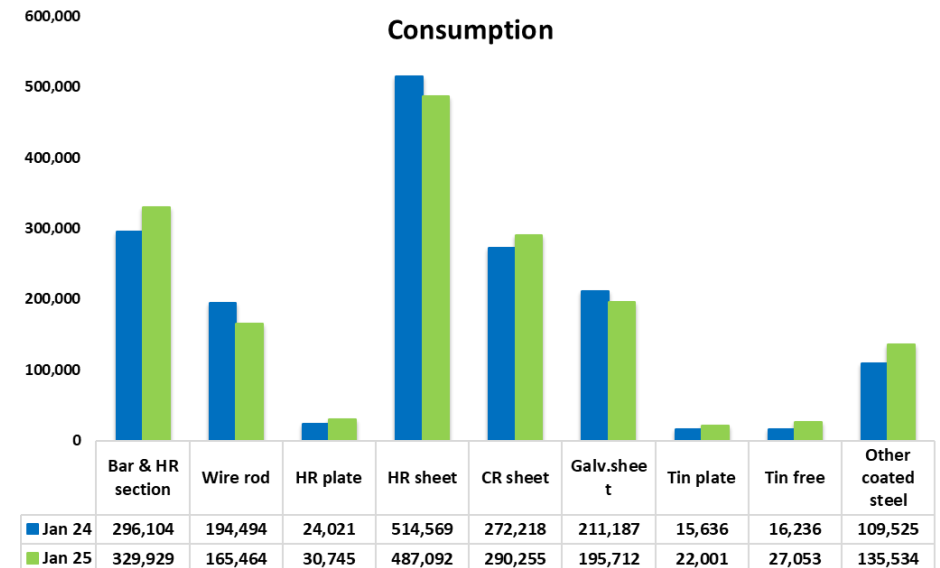
“PRODUCTION”

January 2025			
Production	Quantity (tonne)	M-o-M (%)	Y-o-Y (%)
Finished Steel	553,249	6.7%	-3.0%
Long products	361,990	-9.7 %	4.4%
Flat products	191,260	62.3%	-14.5%



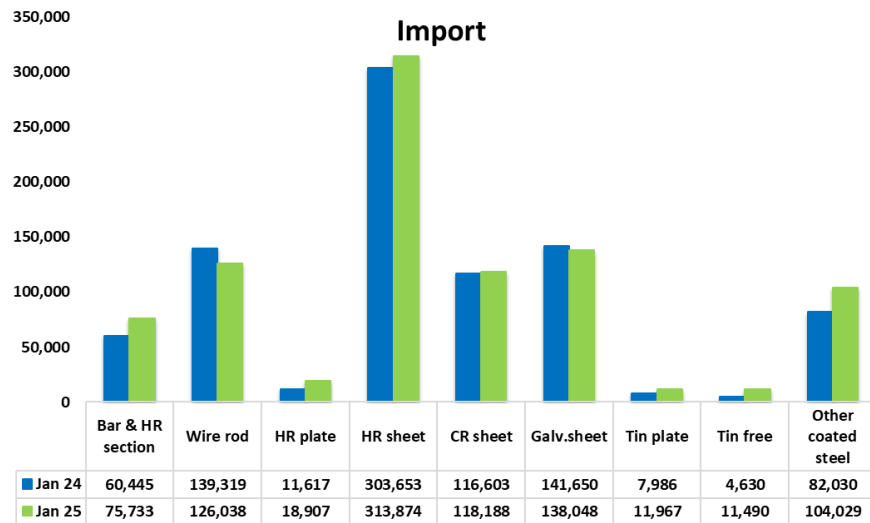
“CONSUMPTION”

January 2025			
Consumption	Quantity (tonne)	M-o-M (%)	Y-o-Y (%)
Finished Steel	1,434,515	6.5%	1.3%
Long products	540,596	-15.6%	0.4%
Flat products	893,920	26.7%	1.9%



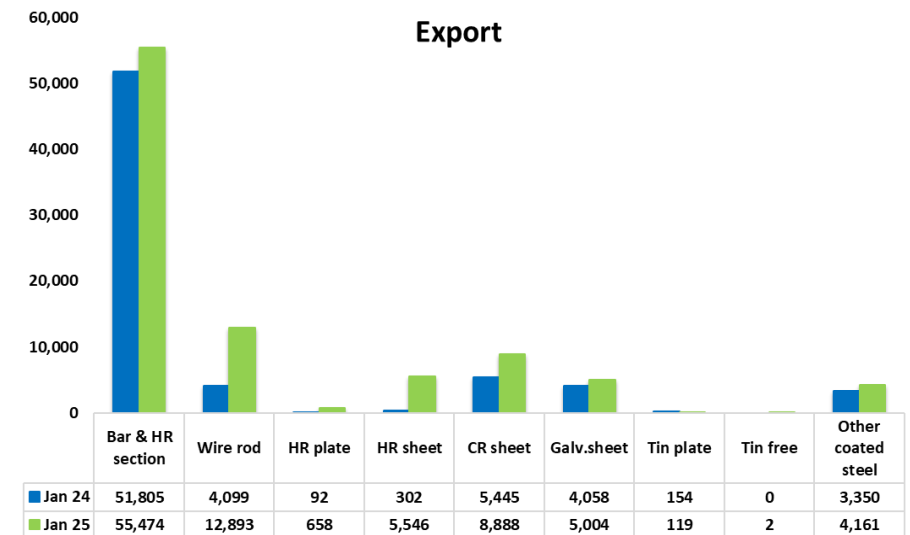
“IMPORT”

January 2025			
Import	Quantity (tonne)	M-o-M (%)	Y-o-Y (%)
Finished Steel	1,010,606	5.6%	6.2%
Long products	265,682	-13.4%	2.0%
Flat products	744,924	14.5%	7.8%



“EXPORT”

January 2025			
Export	Quantity (tonne)	M-o-M (%)	Y-o-Y (%)
Finished Steel	129,340	0.1%	22.4%
Long products	87,076	30.6%	26.9%
Flat products	42,264	-32.4%	14.2%



การนำเข้าสินค้าเหล็กของสหรัฐฯ

ผลิตภัณฑ์ต่างๆ

Products	('000 Tone)				% y-o-y 24/23	สัดส่วนการนำเข้า 24/23
	2021	2022	2023	2024		
Iron Products	7,864	6,216	5,782	6,344	9.7%	16.4%
Crude Steel Products	6,977	4,920	5,775	5,635	-2.4%	14.6%
Iron & Steel Scrap	5,261	4,688	5,097	4,704	-7.7%	12.2%
Welded Pipes	2,672	3,640	3,412	3,276	-4.0%	8.5%
HR Coils/Sheets(< 3 mm.)	4,300	3,739	3,173	2,967	-6.5%	7.7%
Galvanized Sheets	2,382	2,363	1,821	2,536	39.3%	6.6%
Cold-Rolled Sheets&Strips	1,717	2,076	1,456	1,852	27.2%	4.8%
Bars	1,716	1,968	1,868	1,456	-22.1%	3.8%
Wire Rods	1,446	1,713	1,182	1,416	19.7%	3.7%
Ferro Alloys	1,507	1,679	1,252	1,386	10.8%	3.6%
TP/TF	1,102	1,347	969	1,202	24.1%	3.1%
Seamless Pipes	1,423	1,940	1,811	1,158	-36.1%	3.0%
Sections	727	895	842	879	4.4%	2.3%
Color Coated	742	664	639	842	31.7%	2.2%
Plates (>=3 mm.)	617	697	825	784	-5.0%	2.0%
Zn-Al	669	565	406	653	60.7%	1.7%
Steel Wires	740	700	616	615	-0.1%	1.6%
Cold Drawn Bars	240	265	246	257	4.5%	0.7%
Others Coated	225	197	207	257	24.0%	0.7%
Cold Formed Sections	148	176	165	193	16.9%	0.5%
Rails & Accessories	92	149	172	155	-9.8%	0.4%
Steel Sheet Piles	74	103	106	75	-29.1%	0.2%
Cold-Rolled Electrical Sheets	56	50	44	43	-3.5%	0.1%
Grand Total	42,696	40,750	37,868	38,685	2.2%	100.0%

ประเทศคู่ค้าหลัก

Country	('000 Tone)				% y-o-y 24/23	สัดส่วนการนำเข้า 2024	มูลค่าการนำเข้า 2024 (Million Baht)
	2021	2022	2023	2024			
Canada	10,328	10,068	10,036	9,489	-5.4%	25%	314,666
Brazil	5,097	4,761	6,440	7,577	17.7%	20%	170,905
Mexico	5,112	5,597	4,723	4,346	-8.0%	11%	144,897
Korea, South	2,609	2,650	2,458	2,584	5.1%	7%	105,635
Trinidad & Tobago	1,579	1,423	1,316	1,522	15.6%	4%	22,032
Vietnam	854	914	522	1,245	138.5%	3%	40,638
Japan	1,008	1,175	1,062	1,074	1.1%	3%	61,714
Ukraine	1,813	831	1,170	993	-15.2%	3%	18,960
Germany	862	1,035	1,064	986	-7.3%	3%	69,319
Taiwan	794	953	530	919	73.3%	2%	46,758
Other	12,641	11,343	8,546	7,951	-7.0%	21%	392,742
Total	42,696	40,750	37,868	38,685	2.2%	100%	1,388,267
** China	464	790	593	519	-12.4%	1.3%	30,962
***Thailand	136	235	379	209	-45.0%	0.5%	7,915


อันดับ 13

อันดับ 26



การส่งออกสินค้าเหล็กของไทยไปสหรัฐฯ

Products	Tonne		% y-o-y	% share	Million Baht		% y-o-y
	2023	2024	24/23	2024	2023	2024	24/23
Welded pipe	121,068	84,945	-30%	44%	4,152	2,553	-39%
Seamless pipe	262,367	46,587	-82%	24%	12,954	2,081	-84%
Cold-rolled sheets (Carbon Steels)	16,761	24,125	44%	13%	563	605	7%
Color coated	8,795	11,761	34%	6%	479	612	28%
Cold-rolled sheets (Stainless Steel)	10,165	9,625	-5%	5%	938	846	-10%
Plates (>=3 mm.)	6,715	7,962	19%	4%	191	231	21%
Iron products	1,935	2,293	19%	1%	213	208	-3%
Steel wires	1,717	2,255	31%	1%	170	135	-21%
Ferro alloy	2,144	2,153	0%	1%	163	126	-23%
Galvanized sheets	0	436		0%	0	10	474254%
Bars	271	123	-55%	0%	17	6	-63%
Others coated	391	96	-75%	0%	13	10	-21%
Tinplates / Tin free	3	96	3077%	0%	0	4	1853%
Cold drawn bars	105	57	-46%	0%	20	7	-68%
Wire Rods		14		0%		3	
Hot-rolled coils / sheets (< 3 mm.)	5	5.79	26%	0%	1	10	1612%
Sections	0	0.58	1196%	0%	0	0	-10%
Crude steel products	0	0.38	257%	0%	0	0	106%
Iron & steel scrap	39	0.37	-99%	0%	3	0	-96%
Steel sheet piles	1	0.33	-54%	0%	3	1	-72%
Rails & accessories	0	0.02	62%	0%	0	0	-100%
Cold-formed sections	0	0.01	-85%	0%	0	0	296%
Zn-Al		0.00		0%		0	
Cold-rolled sheets (Alloy Steel)	5,723		-100%	0%	159		-100%
Grand Total	438,206	192,536	-56%	100%	20,040	7,447	-63%



ศูนย์ข้อมูลเชิงลึก อุตสาหกรรมเหล็กไทย

คำจำกัดความรับผิดชอบ

ข้อมูลในรายงาน สิ่งพิมพ์ และเว็บไซต์ที่ได้จัดทำขึ้นมาจากแหล่งข้อมูลที่เชื่อถือได้ อย่างไรก็ตาม สถาบันเหล็กและเหล็กกล้าแห่งประเทศไทยไม่รับประกันความถูกต้อง ครบถ้วนและพอเพียงของข้อมูลเหล่านี้ ความเห็นหรือการคาดการณ์ใดๆ ต่อเหตุการณ์ในอนาคตอาจแตกต่างจากเหตุการณ์ที่จะเกิดขึ้นจริง นอกจากนี้สถาบันเหล็กและเหล็กกล้าแห่งประเทศไทยขอสงวนสิทธิในการเปลี่ยนแปลงและแก้ไขข้อมูล รวมถึงความเห็นและการประมาณการใดๆ โดยไม่ต้องแจ้งล่วงหน้า

Disclaimer

The information in the above report, publication and website has been obtained from sources believed to be reliable. However, Iron & Steel Institute of Thailand does not guarantee the accuracy, adequacy or completeness of the information. Any opinions or forecasts regarding future events may differ from actual events or results. In addition, Iron & Steel Institute of Thailand reserves the right to make changes and corrections to the information, including any opinions or forecasts, at any time without notice.

ติดตามข้อมูลอุตสาหกรรมเหล็กเพิ่มเติมได้ที่



<https://www.isit.or.th>



<https://www.iiu.isit.or.th>



ISIT.Thailand

