

รายงานดัชนีความเชื่อมั่นภาคอุตสาหกรรม

Thai Industries Sentiment Index (TISI)

FEBRUARY 2026

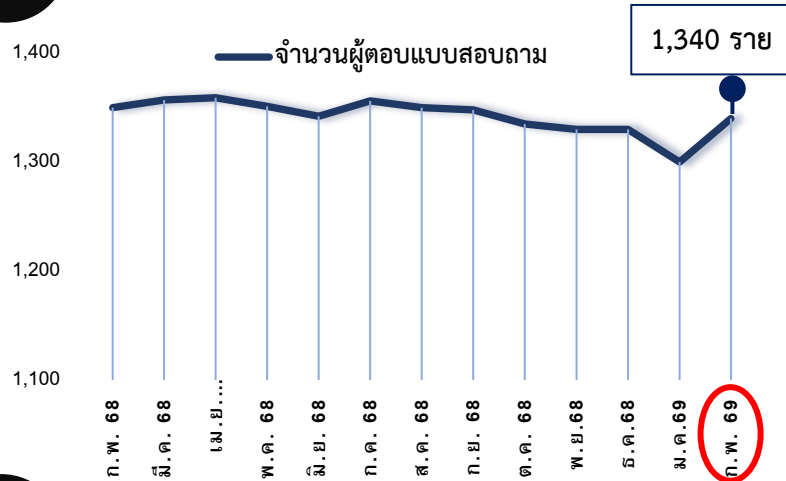
ประจำเดือน กุมภาพันธ์ 2569

18 มีนาคม 2569

ผู้ตอบแบบสอบถาม TISI ประจำเดือน กุมภาพันธ์ 2569 : 1,340 ราย

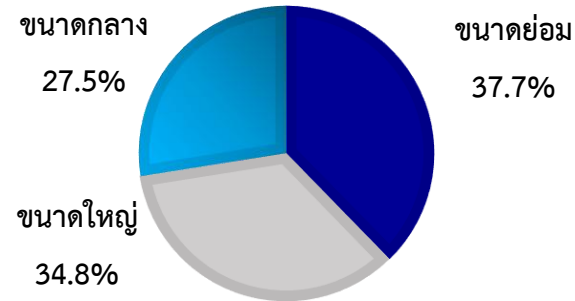


จำนวนผู้ตอบแบบสอบถาม ปี 2569



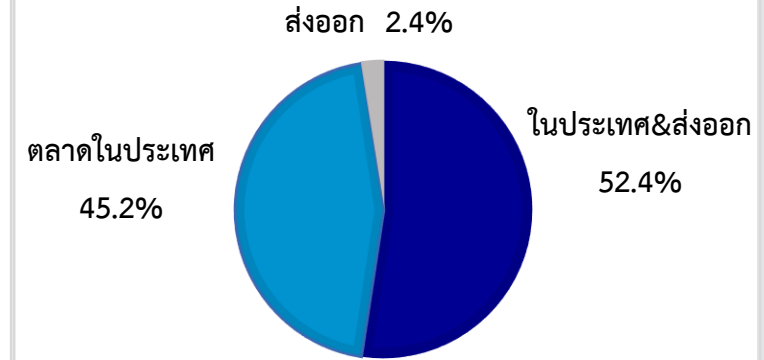
จำแนกตามขนาดอุตสาหกรรม

เดือน ก.พ.69 สัดส่วนของอุตสาหกรรมแต่ละขนาดใกล้เคียงกัน
ขนาดย่อม ตอบกลับมากที่สุด



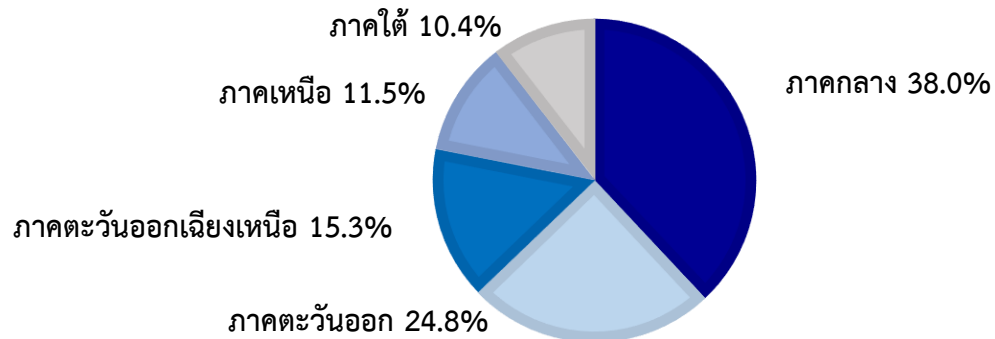
จำแนกตามตลาด

ส่วนใหญ่เน้นลูกค้าในประเทศ & ส่งออก



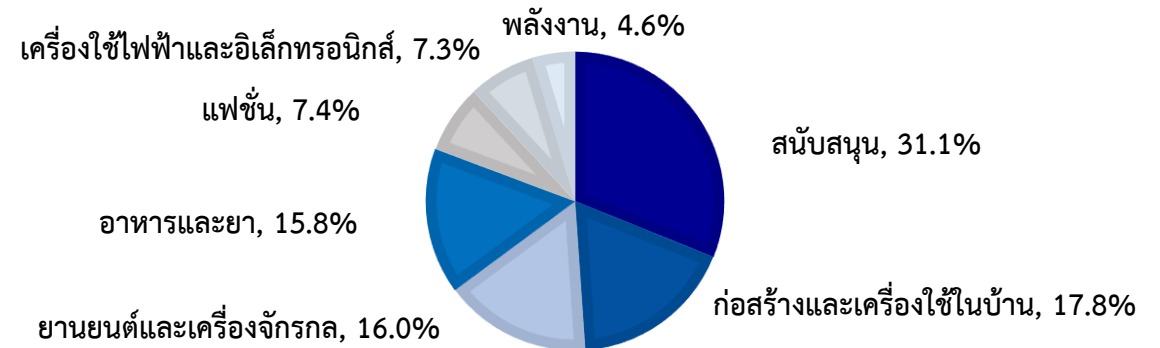
จำแนกตามภูมิภาค

ส่วนใหญ่ 38.0% อยู่ในภาคกลาง ตามด้วยภาคตะวันออก 24.8%

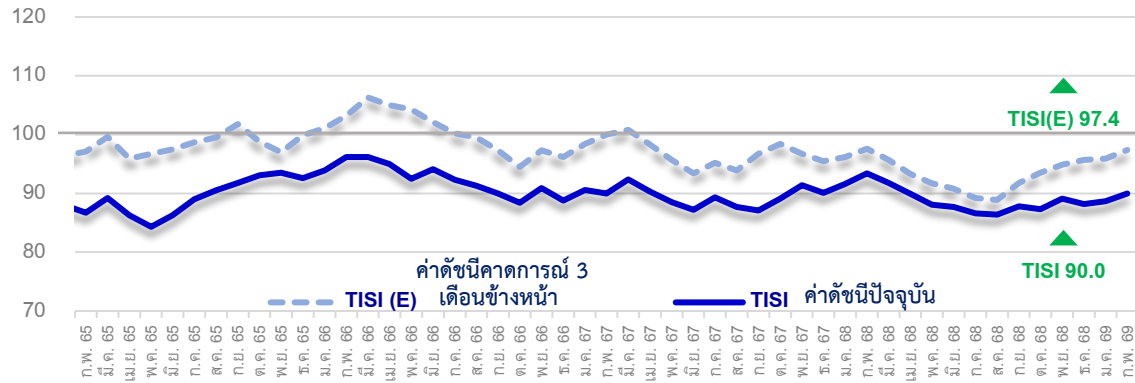


จำแนกตามรายอุตสาหกรรม

ส่วนใหญ่ 31.1% จากกลุ่มอุตสาหกรรมสนับสนุน
ตามด้วยก่อสร้าง และยานยนต์



ดัชนีความเชื่อมั่นภาคอุตสาหกรรม ประจำเดือน กุมภาพันธ์ 2569 ปรับตัวเพิ่มขึ้นและสูงสุดในรอบ 11 เดือน



ปี	2568											2569	
เดือน	ก.พ.	มี.ค.	เม.ย.	พ.ค.	มิ.ย.	ก.ค.	ส.ค.	ก.ย.	ต.ค.	พ.ย.	ธ.ค.	ม.ค.	ก.พ.
ปัจจุบัน	93.4	91.8	89.9	88.1	87.7	86.6	86.4	87.8	87.3	89.1	88.2	88.7	90.0
คาดการณ์ 3 เดือน	96.7	95.7	93.3	91.7	90.8	89.2	88.9	91.8	93.5	94.9	95.7	95.9	97.4

องค์ประกอบหลักของดัชนีฯ	TISI			TISI (E)		
	ม.ค.69	ก.พ.69	เปลี่ยนแปลง	ม.ค.69	ก.พ.69	เปลี่ยนแปลง
1. ยอดคำสั่งซื้อโดยรวม	86.8	88.9	2.1 ↑	98.9	101.6	2.7 ↑
2. ยอดขายโดยรวม	85.7	87.7	2.0 ↑	96.7	98.6	1.9 ↑
3. ปริมาณการผลิต	86.3	88.6	2.3 ↑	97.3	99.9	2.6 ↑
4. ต้นทุนประกอบการ (ผกผัน)	93.4	91.0	-2.3 ↓	93.7	92.0	-1.7 ↓
5. ผลประกอบการ	80.3	82.4	2.1 ↑	92.9	95.1	2.1 ↑
ดัชนีโดยรวม	88.7	90.0	1.4 ↑	95.9	97.4	1.5 ↑

+ ปัจจัยด้านบวก

- + ศาลสูงสุดสหรัฐฯ มีมติให้มาตรการภาษีต่างตอบแทน (Reciprocal Tariff) เป็นโมฆะ อย่างไรก็ตามมีการประกาศใช้มาตรา 122 แห่งกฎหมายการค้าสหรัฐฯ (The Trade Act 1974) เก็บภาษี 10% กับทุกประเทศ ส่งผลให้อัตราภาษีของไทยปรับลดลงเป็นระยะเวลา 150 วัน ช่วยบรรเทาภาระต้นทุนผู้ส่งออกในระยะสั้น **NEW**
- + คณะกรรมการนโยบายการเงิน (กนง.) มีมติปรับลดอัตราดอกเบี้ยนโยบายลง 0.25% จาก 1.25% เหลือ 1% เพื่อสนับสนุนการฟื้นตัวของเศรษฐกิจ และช่วยบรรเทาภาระหนี้ของ SMEs และภาคครัวเรือน **NEW**
- + FDI ขยายตัว โดยในเดือน ม.ค. 69 มีมูลค่าลงทุน 33,779 ล้านบาท เพิ่มขึ้น 46%YoY ส่งผลให้เกิดการจ้างงานคนไทยเพิ่มขึ้น 15%YoY ช่วยเพิ่มเม็ดเงินหมุนเวียนในระบบเศรษฐกิจ กระตุ้นการจ้างงาน และสนับสนุนกิจกรรมการผลิตในประเทศ **NEW**
- + ครม. มีมติปรับลดอัตราเงินนำส่งเข้ากองทุน FIDF ชั่วคราว 1 ปี จาก 0.46% เหลือ 0.32% ต่อปี ช่วยลดต้นทุนของสถาบันการเงิน สนับสนุนการขยายสินเชื่อและเพิ่มสภาพคล่องให้ภาคธุรกิจโดยเฉพาะ SMEs **NEW**
- + การจับจ่ายใช้สอยช่วงเทศกาลตรุษจีน โดยมีค่าตัวมีมูลค่า 54,221 ล้านบาท ขยายตัว +5.0%YoY ส่งผลดีต่อการบริโภคสินค้าโดยเฉพาะในกลุ่มอาหารและเครื่องดื่ม เสื้อผ้า รวมถึงการพิมพ์และบรรจุภัณฑ์

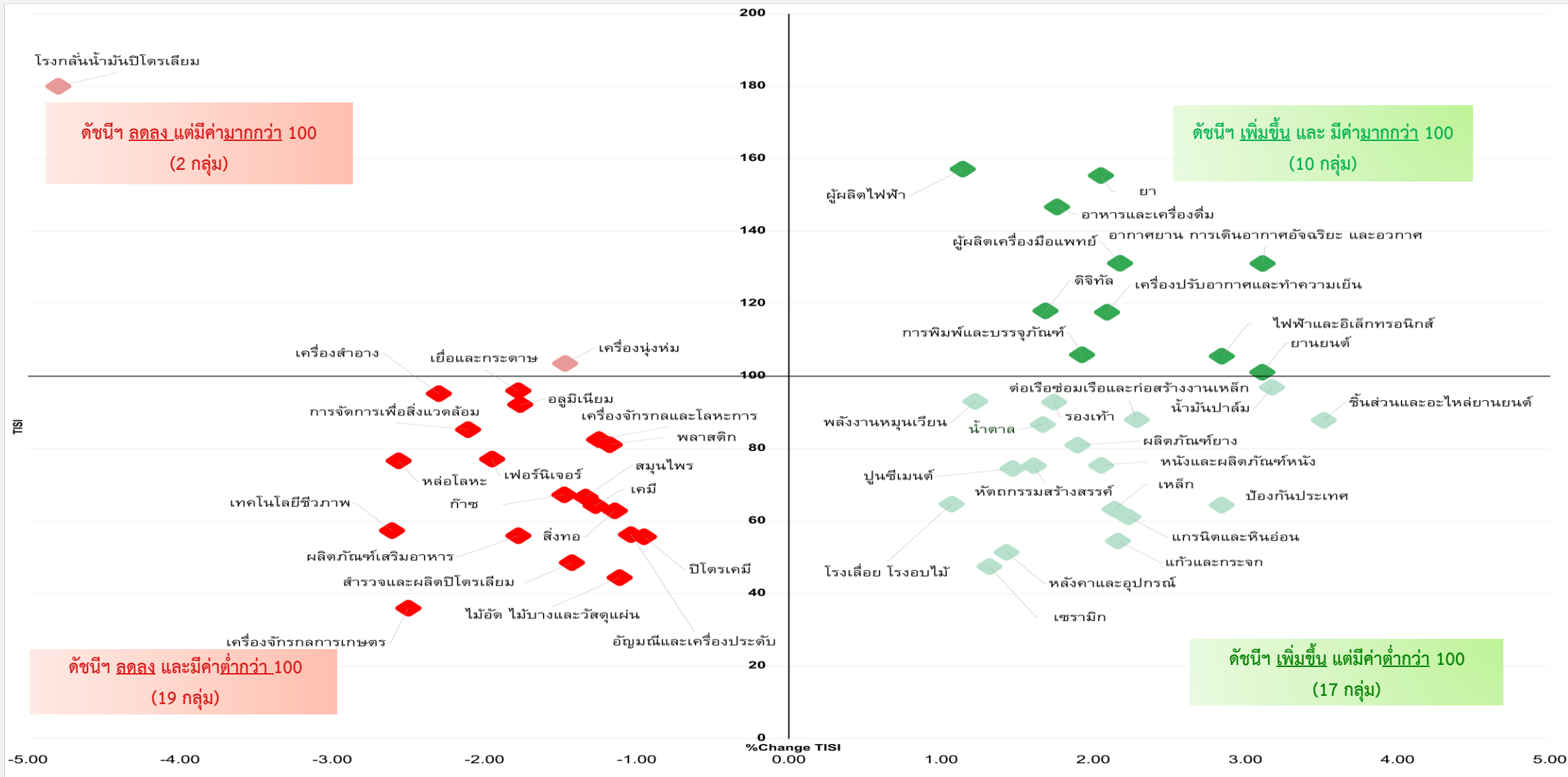
- ปัจจัยด้านลบ

- กำลังการผลิตในบางอุตสาหกรรมยังอยู่ในระดับต่ำ อาทิ สิ่งทอ เฟอร์นิเจอร์ ผลิตภัณฑ์เซรามิก เครื่องจักรกลเกษตร และเครื่องตัด **NEW**
- ความกังวลต่อสถานการณ์ไฟป่าตามแนวชายแดนไทย-กัมพูชา อาจก่อให้เกิดความกังวลต่อปัญหามลพิษทางอากาศและควันข้ามแดน ซึ่งอาจส่งผลกระทบต่อสุขภาพประชาชนและการดำเนินกิจกรรมทางเศรษฐกิจในจังหวัดชายแดนของไทย **NEW**
- การนำเข้าสินค้าจากต่างประเทศเพิ่มขึ้น โดยในเดือน ม.ค. 2569 ขยายตัว 29.4%YoY โดยเฉพาะการนำเข้าจากจีนเพิ่มขึ้น 29.5%YoY ในกลุ่มเครื่องใช้ไฟฟ้าในบ้าน (22.12%YoY) เครื่องคอมพิวเตอร์และส่วนประกอบ (53.69%YoY) และเคมีภัณฑ์ (5.15%YoY) ซึ่งอาจสร้างแรงกดดันต่ออุตสาหกรรมภายในประเทศและเพิ่มความเสี่ยงด้านการสวมสิทธิ์สินค้า

➔ คาดการณ์ 3 เดือน ข้างหน้า

- + ผลผลิตทางการเกษตรออกสู่ตลาดเพิ่มขึ้น อาทิ ทุเรียน มังคุด เงาะ และขนุน คาดว่าจะช่วยหนุนรายได้เกษตรกรและกระตุ้นการหมุนเวียนเศรษฐกิจในภูมิภาค **NEW**
- + การขับเคลื่อนนโยบายกระตุ้นเศรษฐกิจและการลงทุนภาครัฐภายใต้รัฐบาลใหม่ คาดว่าจะช่วยกระตุ้นการใช้จ่าย การลงทุน และการขยายตัวของกิจกรรมทางเศรษฐกิจ
- ความไม่แน่นอนทางการค้าจากการใช้มาตรการภาษีสหรัฐฯ เช่น มาตรา 201, 232, 301 และ 338 กีดกันการค้าโลก การลงทุน และห่วงโซ่อุปทานโลก **NEW**
- ความกังวลต่อความตึงเครียดระหว่างสหรัฐฯ และอิหร่าน ซึ่งอาจส่งผลต่อทิศทางราคาพลังงานและบรรยากาศการค้าโลก **NEW**

กราฟแสดงการกระจายตัวของดัชนีความเชื่อมั่นภาคอุตสาหกรรม 48 กลุ่ม



ดัชนีความเชื่อมั่นภาคอุตสาหกรรม จำแนกตามกลุ่มอุตสาหกรรม 48 กลุ่ม

- อุตสาหกรรมที่มีค่าดัชนีฯ เพิ่มขึ้น และ มีค่า มากกว่า 100 จำนวน 10 อุตสาหกรรม ● / ต่ำกว่า 100 จำนวน 17 อุตสาหกรรม ●
- อุตสาหกรรมที่มีค่าดัชนีฯ ลดลง และ มีค่า มากกว่า 100 จำนวน 2 อุตสาหกรรม ● / ต่ำกว่า 100 จำนวน 19 อุตสาหกรรม ●

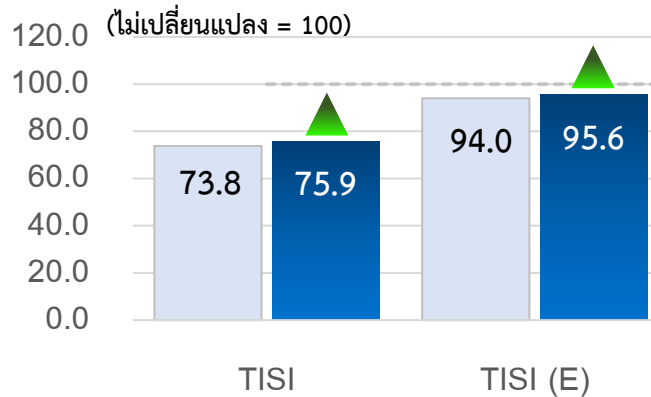
อุตสาหกรรม	ธ.ค.68	ม.ค.69	ก.พ.69	อุตสาหกรรม	ธ.ค.68	ม.ค.69	ก.พ.69	อุตสาหกรรม	ธ.ค.68	ม.ค.69	ก.พ.69
คลัสเตอร์ 1 การพิมพ์และบรรจุภัณฑ์				คลัสเตอร์ 5 พลังงานที่เป็นมิตรกับสิ่งแวดล้อม				คลัสเตอร์ 9 วัสดุก่อสร้าง			
เยื่อและกระดาษ	96.3	97.8	96.0	ผู้ผลิตไฟฟ้า	154.3	156.0	157.1	เหล็ก	59.1	61.1	63.3
การพิมพ์และบรรจุภัณฑ์	106.3	104.0	105.9	การจัดการเพื่อสิ่งแวดล้อม	86.2	87.4	85.3	ปูนซีเมนต์	70.9	73.1	74.5
คลัสเตอร์ 2 เครื่องใช้ไฟฟ้า อิเล็กทรอนิกส์ และเครื่องปรับอากาศ				พลังงานหมุนเวียน	93.3	91.8	93.0	หลังคาและอุปกรณ์	48.6	50.0	51.4
ไฟฟ้าและอิเล็กทรอนิกส์	100.6	102.7	105.5	คลัสเตอร์ 6 แพชั่นและไลฟ์สไตล์				แกรนิตและหินอ่อน	57.3	58.9	61.2
เครื่องปรับอากาศและเครื่องทำความเย็น	113.3	115.6	117.6	สิ่งทอ	66.0	64.0	62.9	แก้วและกระจก	54.0	52.4	54.5
ดิจิทัล	114.8	116.4	118.1	เครื่องนุ่งห่ม	102.7	105.0	103.5	เซรามิก	48.1	46.2	47.5
คลัสเตอร์ 3 ปิโตรเคมี				หนังและผลิตภัณฑ์หนัง	75.0	73.3	75.4	อลูมิเนียม	92.8	93.9	92.2
โรงกลั่นน้ำมันปิโตรเลียม	180.0	186.7	180.0	รองเท้า	89.6	91.1	92.9	คลัสเตอร์ 10 วิศวกรรมเครื่องจักรกลและงานโลหะ			
เคมี	67.2	65.6	64.3	อัญมณีและเครื่องประดับ	58.6	57.3	56.3	เครื่องจักรและระบบอัตโนมัติ	82.1	83.8	82.5
ปิโตรเคมี	54.3	56.7	55.7	หัตถกรรมสร้างสรรค์	75.7	73.7	75.3	เครื่องจักรกลการเกษตร	41.1	38.5	36.0
พลาสติก	80.4	82.3	81.1	คลัสเตอร์ 7 ยางและไม้ยางพารา				หล่อโลหะ	76.3	79.2	76.7
สำรวจและผลิตปิโตรเลียม	53.3	50.0	48.6	ผลิตภัณฑ์ยาง	80.7	79.1	81.0	ต่อเรือซ่อมเรือและก่อสร้างงานเหล็ก	86.7	85.7	88.0
ก๊าซ	66.2	68.8	67.3	เฟอร์นิเจอร์	77.3	79.1	77.1	คลัสเตอร์ 11 อาหาร			
คลัสเตอร์ 4 ผลิตภัณฑ์สุขภาพและความงาม				โรงเลื่อย โรงอบไม้	61.3	63.6	64.7	อาหารและเครื่องดื่ม	147.0	144.9	146.7
ยา	151.4	153.3	155.4	ไม้อัด ไม้บางและวัสดุแผ่น	47.8	45.6	44.4	น้ำตาล	86.7	85.0	86.7
ผู้ผลิตเครื่องมือแพทย์	130.5	129.0	131.2	คลัสเตอร์ 8 ยานยนต์สมัยใหม่				เทคโนโลยีชีวภาพ	57.5	60.0	57.4
เครื่องสำอาง	96.0	97.5	95.2	ยานยนต์	100.0	98.0	101.1	น้ำมันปาล์ม	96.3	93.8	96.9
สมุนไพร	71.1	68.0	66.7	ชิ้นส่วนและอะไหล่ยานยนต์	82.8	84.3	87.8				
ผลิตภัณฑ์เสริมอาหาร	60.0	57.8	56.0	การบินและอวกาศ	132.0	128.0	131.1				
				ป้องกันประเทศ		61.6	64.4				

ดัชนีความเชื่อมั่นภาคอุตสาหกรรม จำแนกตามขนาดอุตสาหกรรม



- ดัชนีฯ ขนาดย่อม ขนาดกลาง และขนาดใหญ่ ปรับตัวเพิ่มขึ้น
- คาดการณ์ 3 เดือนข้างหน้าขนาดย่อม ขนาดกลาง และขนาดใหญ่ ปรับตัวเพิ่มขึ้น

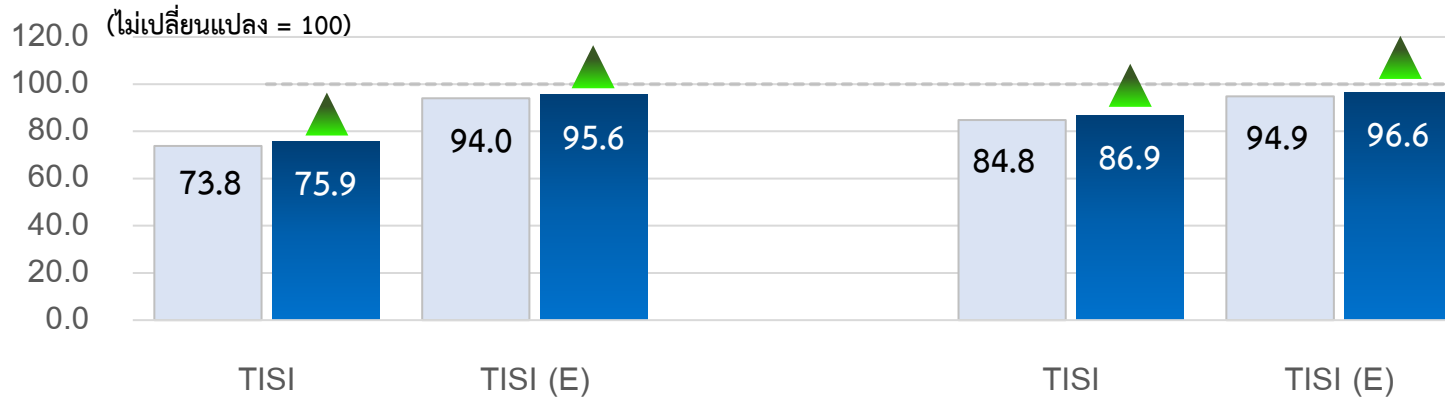
ขนาดย่อม (รายได้ไม่เกิน 100 ล้านบาท)



อุตสาหกรรมขนาดย่อม

- + **เทศกาลตรุษจีนและจำนวนนักท่องเที่ยวที่เพิ่มขึ้น** ช่วยกระตุ้นอุปสงค์ในประเทศ หนุนยอดขายสินค้าอาหารและเครื่องดื่ม แพชั่นและไลฟ์สไตล์ เป็นต้น
- + **นโยบายสนับสนุนเข้าถึงแหล่งเงินทุน** โดยนำเงินกองทุน FIDF บางส่วนมาใช้เป็นกลไกค้ำประกันสินเชื่อ เพื่อช่วยลดความเสี่ยงของสถาบันการเงินและสนับสนุนการปล่อยสินเชื่อแก่ SMEs มากขึ้น
- **การขาดสภาพคล่องธุรกิจ** สะท้อนจากสินเชื่อธุรกิจ SMEs ที่ยังหดตัว โดยในไตรมาส 4 ปี 2568 อยู่ที่ -4.1%YoY

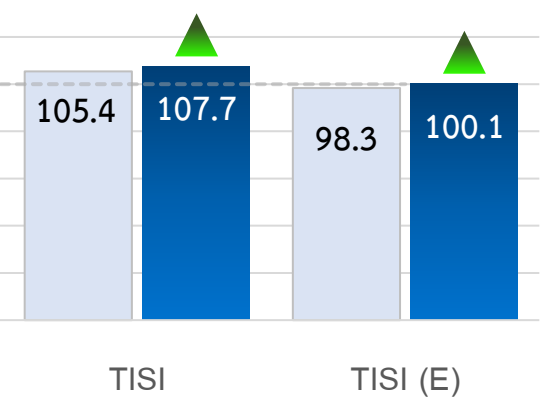
ขนาดกลาง (รายได้ระหว่าง 100 – 500 ล้านบาท)



อุตสาหกรรมขนาดกลาง

- + **ความต้องการใช้วัสดุก่อสร้างปรับตัวเพิ่มขึ้น** จากการซ่อมแซมที่อยู่อาศัยและอาคารที่ได้รับผลกระทบจากน้ำท่วม ประกอบกับการเดินหน้าโครงการก่อสร้างและปรับปรุงโครงสร้างพื้นฐานของภาครัฐ
- + **การลงทุน FDI ที่เพิ่มขึ้น** โดยเฉพาะในอุตสาหกรรม EV อิเล็กทรอนิกส์ และ Data Center ช่วยกระตุ้นการผลิตในห่วงโซ่อุปทาน อาทิ แม่พิมพ์ ชิ้นส่วนโลหะและพลาสติก เป็นต้น
- **กำลังการผลิตในบางอุตสาหกรรมยังอยู่ในระดับต่ำ** อาทิ สิ่งทอ ผลิตภัณฑ์เซรามิก ปุ๋ยเคมี และเครื่องดื่ม

ขนาดใหญ่ (รายได้มากกว่า 500 ล้านบาท)



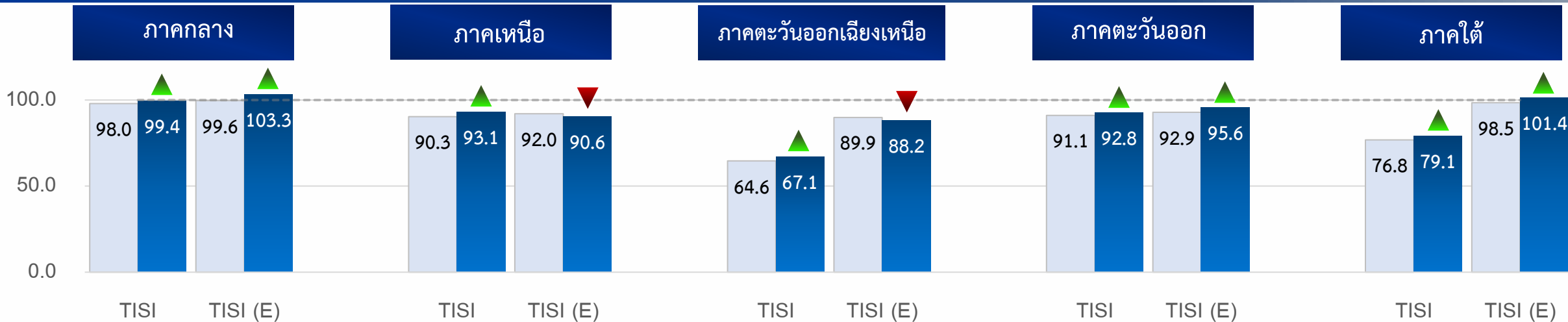
อุตสาหกรรมขนาดใหญ่

- + **การส่งออกสินค้าอุตสาหกรรมเพิ่มขึ้น** โดยในเดือน ม.ค. 2569 ขยายตัว 29.8%YoY ในกลุ่มสินค้าอิเล็กทรอนิกส์ แผงวงจรไฟฟ้า และวงจรพิมพ์ (PCB) ตามอุปสงค์สินค้าเทคโนโลยีในตลาดโลกที่เพิ่มขึ้น
- + **การผลิตรถยนต์ปรับตัวเพิ่มขึ้น** โดยในเดือน ม.ค. 2569 ขยายตัว 10.53%YoY จากการเร่งผลิตรถยนต์ไฟฟ้าภายใต้โครงการ EV 3.5 ช่วยหนุนห่วงโซ่อุปทานที่เกี่ยวข้อง เช่น ชิ้นส่วนยานยนต์ ระบบอิเล็กทรอนิกส์ และเซมิคอนดักเตอร์
- **ค่าเงินบาทยังแข็งค่า** อยู่ที่ -1.47%YTD (เทียบค่าเงิน ณ วันที่ 1 ม.ค. 69 กับวันที่ 25 ก.พ. 69) ส่งผลให้รายได้จากการส่งออกลดลง

ดัชนีความเชื่อมั่นภาคอุตสาหกรรม จำแนกตามภูมิภาค



- ดัชนีฯ ทุกภูมิภาค ปรับตัวเพิ่มขึ้น
- คาดการณ์ 3 เดือนข้างหน้าภูมิภาคส่วนใหญ่ ปรับตัวเพิ่มขึ้น ยกเว้น ภาคเหนือ และภาคตะวันออกเฉียงเหนือ ปรับตัวลดลง



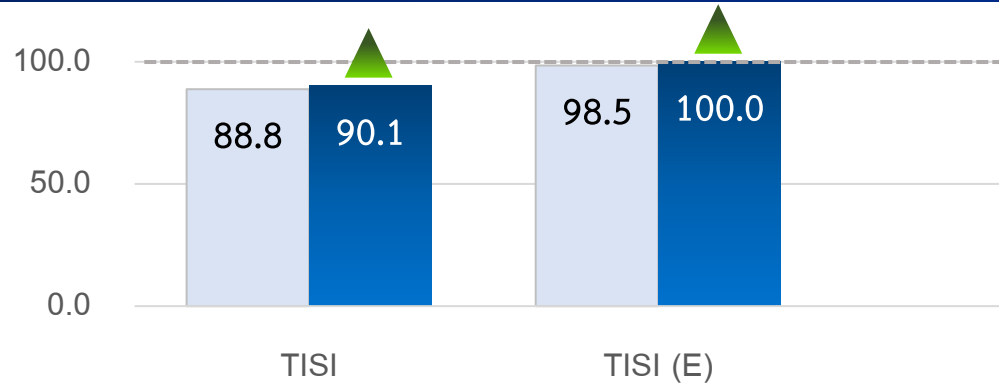
- +** **ภาคกลาง เพิ่มขึ้น** การใช้จ่ายช่วงเทศกาลตรุษจีนช่วยกระตุ้นกิจกรรมทางเศรษฐกิจและกำลังซื้อภายในประเทศ โดยเฉพาะกลุ่มสินค้าอาหาร เครื่องดื่ม เสื้อผ้า และบรรจุภัณฑ์ เป็นต้น/ การดำเนินโครงการก่อสร้างและปรับปรุงโครงสร้างพื้นฐานของภาครัฐ เช่น โครงการรถไฟฟ้าสายสีส้ม รถไฟฟ้าสายสีม่วง และการซ่อมแซมถนน ส่งผลให้ความต้องการใช้วัสดุก่อสร้างเพิ่มขึ้น อาทิ ปูนซีเมนต์ ไม้ หลังคาและอุปกรณ์ เป็นต้น
- +** **ภาคเหนือ เพิ่มขึ้น** จำนวนนักท่องเที่ยวที่เพิ่มขึ้นในช่วงเทศกาลตรุษจีนช่วยกระตุ้นการใช้จ่ายและกิจกรรมทางเศรษฐกิจในภูมิภาค โดยเฉพาะสินค้าอุปโภคบริโภคและธุรกิจที่เกี่ยวข้องกับการท่องเที่ยว/ ภาคอุตสาหกรรมได้รับแรงสนับสนุนจากฤดูเก็บเกี่ยวผลไม้ อาทิ อ้อย มะม่วง และกล้วยหอม ทำให้มีวัตถุดิบเข้าสู่กระบวนการแปรรูปเพิ่มขึ้น
- +** **ภาคตะวันออกเฉียงเหนือ เพิ่มขึ้น** การผลิตภาคอุตสาหกรรมในกลุ่มเครื่องนุ่งห่ม หัตถกรรมสร้างสรรค์ การพิมพ์และบรรจุภัณฑ์ รวมถึงน้ำตาล มีแนวโน้มขยายตัวตามอุปสงค์ในประเทศจากการเพิ่มขึ้นของจำนวนนักท่องเที่ยวและเทศกาลตรุษจีน/ มาเลเซียเปิดตลาดนำเข้าหมูไทยมูลค่ากว่า 4,000 ล้านบาท ช่วยเพิ่มช่องทางระบายผลผลิตและหนุนอุตสาหกรรมแปรรูปเนื้อสัตว์ในภูมิภาค อย่างไรก็ตาม สถานการณ์ไฟฟ้าบริเวณแนวชายแดนไทย-กัมพูชา อาจส่งผลให้เกิดฝุ่นควันข้ามแดนและระดับ PM2.5 เพิ่มสูงขึ้นกระทบต่อสุขภาพประชาชนและกิจกรรมทางเศรษฐกิจในพื้นที่
- +** **ภาคตะวันออก เพิ่มขึ้น** การส่งออกสินค้าในกลุ่มสินค้าอิเล็กทรอนิกส์ แผงวงจรไฟฟ้า และแผงวงจรพิมพ์ (PCB) ตามอุปสงค์สินค้าเทคโนโลยีในตลาดโลกที่เพิ่มขึ้น/ การลงทุนจากต่างชาติในพื้นที่ EEC เพิ่มขึ้น โดยเดือน ม.ค. 2569 มีนักลงทุนต่างชาติเพิ่มขึ้น 34% ขยายตัว 31%YoY ขณะที่มูลค่าการลงทุนอยู่ที่ 14,637 ล้านบาท คิดเป็น 43% ของเงินลงทุนทั้งหมด โดยส่วนมากเป็นการลงทุนในอุตสาหกรรมระบบอัตโนมัติ เครื่องใช้ไฟฟ้า และชิ้นส่วนยานยนต์
- +** **ภาคใต้ เพิ่มขึ้น** การส่งออกผลไม้กระป๋องและผลิตภัณฑ์แปรรูป อาหารทะเลแช่แข็ง รวมถึงอุปกรณ์ทางการแพทย์ เช่น หมอเย็บแผลและวัสดุทางการแพทย์ ขยายตัวจากอุปสงค์จากต่างประเทศ/ มาตรการสินเชื่อฟื้นฟูผู้ประกอบการรายย่อยในภาคใต้ อาทิ ปลอดชำระเงินต้นและดอกเบี้ย 0% นาน 12 เดือน รวมถึงการจ่ายเงินช่วยเหลือผู้ได้รับผลกระทบจากน้ำท่วมช่วยบรรเทาความเดือดร้อนและหนุนความต้องการสินค้าวัสดุก่อสร้างเพื่อซ่อมแซมอาคารบ้านเรือนที่ได้รับความเสียหาย

ดัชนีความเชื่อมั่นภาคอุตสาหกรรม จำแนกตามตลาด

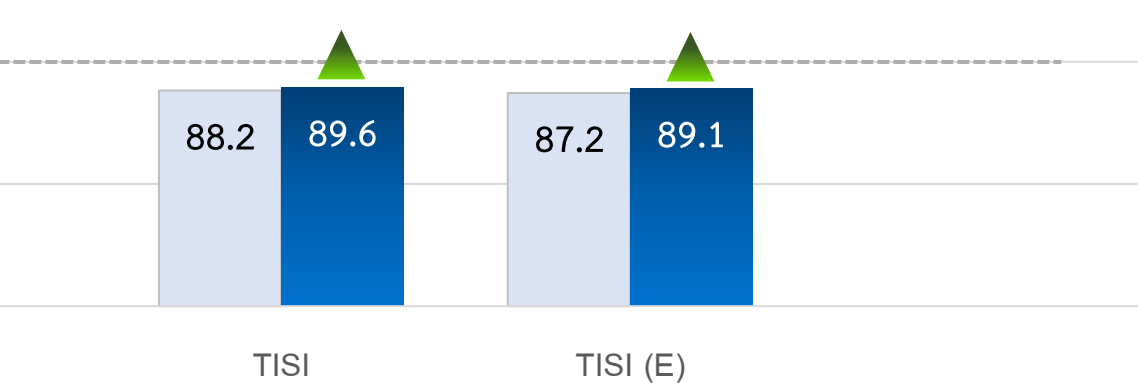


- ดัชนีฯ เน้นตลาดในประเทศ และตลาดต่างประเทศ ปรับตัวเพิ่มขึ้น
- คาดการณ์ 3 เดือนข้างหน้า เน้นตลาดในประเทศ และตลาดต่างประเทศ ปรับตัวเพิ่มขึ้น

เน้นตลาดในประเทศ



เน้นตลาดต่างประเทศ



เน้นตลาดในประเทศ

- + มาตรการเงินเยียวยาช่วยเหลือและกระตุ้นการเร่งดำเนินโครงการก่อสร้างภาครัฐ ช่วยกระตุ้นอุปสงค์วัสดุก่อสร้าง สำหรับซ่อมแซมที่อยู่อาศัย อาคารที่เสียหาย และการปรับปรุงโครงสร้างพื้นฐาน
- + กำลังซื้อในประเทศปรับตัวดีขึ้นจากการใช้จ่ายและจำนวนนักท่องเที่ยวช่วงตรุษจีน ช่วยหนุนอุปสงค์ในกลุ่มสินค้าอาหารและเครื่องดื่ม เครื่องนุ่งห่ม รวมถึงบรรจุภัณฑ์
- + FDI ที่ขยายตัวคาดว่าจะช่วยหนุนกิจกรรมการผลิตและห่วงโซ่อุปทานในประเทศ เกิดการถ่ายทอดเทคโนโลยี และเพิ่มเม็ดเงินหมุนเวียนในระบบเศรษฐกิจ
- ความผันผวนของราคาพลังงานและวัตถุดิบโลกส่งผลให้ต้นทุนการผลิตปรับสูงขึ้น ขณะที่กำลังซื้อยังคงอ่อนแอและการแข่งขันที่รุนแรงทำให้การส่งผ่านต้นทุนทำได้จำกัด

เน้นตลาดต่างประเทศ

- + อุปสงค์ในตลาดหลักยังขยายตัวต่อเนื่อง โดยในเดือน ม.ค. 2569 การส่งออกไปยังสหรัฐฯ (+43.1%) จีน (+35.1%) และสหภาพยุโรป (+17.8%) ปรับเพิ่มขึ้น โดยเฉพาะในกลุ่มสินค้าอุปกรณ์อิเล็กทรอนิกส์ และชิ้นส่วนยานยนต์
- + การปรับลดภาษีนำเข้าสินค้าไปยังสหรัฐฯ จาก 19% เหลือ 10% ในระยะสั้น ส่งผลดีต่อการเพิ่มโอกาสการส่งออกโดยเฉพาะสินค้าในกลุ่มที่มีความอ่อนไหวด้านราคา อาทิ สินค้าอาหาร และสินค้าไลฟ์สไตล์บางประเภท
- ภาระต้นทุนและข้อกำหนดการปฏิบัติตามมาตรฐานเพิ่มสูงขึ้น จากการบังคับใช้มาตรการกีดกันทางการค้าที่มีใช้ภาษี (NTBs) อาทิ การกำหนดมาตรฐานการแข่งปลาทูน่าและการเพิ่มข้อกำหนดด้านการตรวจสอบและการติดตามย้อนกลับของสหภาพยุโรป มีผลบังคับใช้ตั้งแต่วันที่ 27 มกราคม 2569

ปัจจัยที่ผู้ประกอบการ มีความกังวลลดลง



เศรษฐกิจในประเทศ



ร้อยละ (%) ของผู้ตอบแบบสอบถามที่มีความกังวลต่อปัจจัยต่างๆ ลดลง

- + การดำเนินโครงการก่อสร้างและปรับปรุงโครงสร้างพื้นฐานของภาครัฐส่งผลดีต่อความต้องการใช้วัสดุก่อสร้าง
- + การใช้จ่ายและจำนวนนักท่องเที่ยวที่เพิ่มขึ้นช่วงตรุษจีนช่วยกระตุ้นการใช้จ่ายภายในประเทศ
- + สภาพคล่องทางเศรษฐกิจมีแนวโน้มเพิ่มขึ้นจากการปรับลดอัตราดอกเบี้ยนโยบาย



ปัจจัยที่ผู้ประกอบการ มีความกังวลลดลง



เศรษฐกิจโลก



ร้อยละ (%) ของผู้ตอบแบบสอบถามที่มีความกังวลต่อปัจจัยต่างๆ ลดลง

- + การปรับลดอัตราภาษีนำเข้าสินค้าไปยังสหรัฐฯ ลงเหลือ 10% ในระยะสั้นช่วยบรรเทาภาระต้นทุนผู้ส่งออก
- ความไม่แน่นอนทางการค้าจากการใช้มาตรการภาษีสหรัฐฯ เช่น มาตรการ 201, 232, 301 และ 338 กระทบต่อการค้า การลงทุน และห่วงโซ่อุปทานโลก



ปัจจัยที่ผู้ประกอบการ มีความกังวลลดลง



นโยบายภาครัฐ

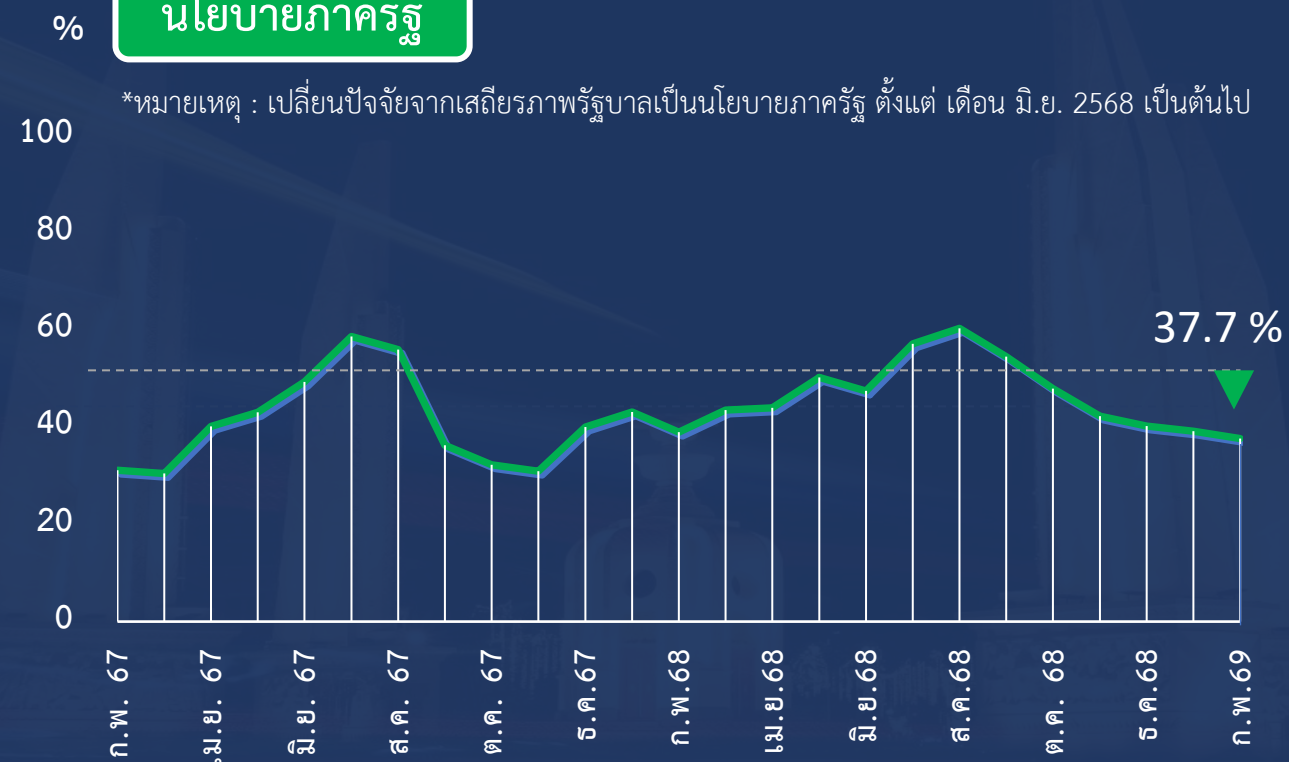


ร้อยละ (%) ของผู้ตอบแบบสอบถามที่มีความกังวลต่อปัจจัยต่างๆ ลดลง

- + การจัดตั้งทีมพิเศษเร่งติดตามการเบิกจ่ายงบประมาณ 2569 ไตรมาส 2 (ม.ค.-มี.ค.2568) โดยมุ่งเน้นโครงการลงทุนขนาดใหญ่ (Mega Projects) ให้เป็นไปตามเป้าหมาย
- + ความสำเร็จในการเจรจาเปิดตลาดส่งออกเนื้อสุกรแช่เย็น และแช่แข็งไปยังมาเลเซีย คาดว่ามูลค่าส่งออกประมาณ 4,000 ล้านบาท
- ความเสี่ยงจากกระบวนการรับรองผลการเลือกตั้งที่อาจล่าช้า ส่งผลกระทบกับการดำเนินนโยบายของรัฐบาลใหม่

นโยบายภาครัฐ

*หมายเหตุ : เปลี่ยนปัจจัยจากเสถียรภาพรัฐบาลเป็นนโยบายภาครัฐ ตั้งแต่ เดือน มิ.ย. 2568 เป็นต้นไป



ปัจจัยที่ผู้ประกอบการ มีความกังวลเพิ่มขึ้น



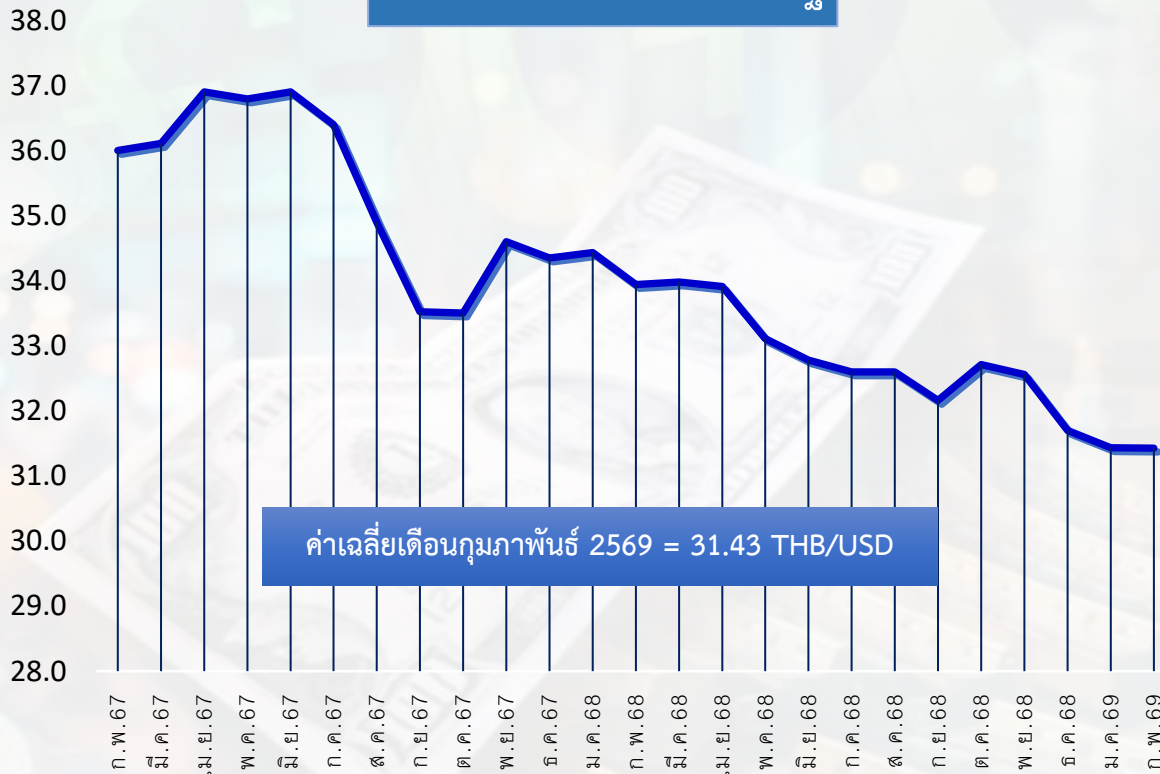
อัตราแลกเปลี่ยน

(USD/THB)*



ร้อยละ (%) ของผู้ตอบแบบสอบถามที่มีความกังวลต่อปัจจัยต่างๆ เพิ่มขึ้น

ค่าเงินบาทต่อดอลลาร์สหรัฐ



ค่าเฉลี่ยเดือนกุมภาพันธ์ 2569 = 31.43 THB/USD

อัตราแลกเปลี่ยน



ปัจจัยที่ผู้ประกอบการ มีความกังวลเพิ่มขึ้น

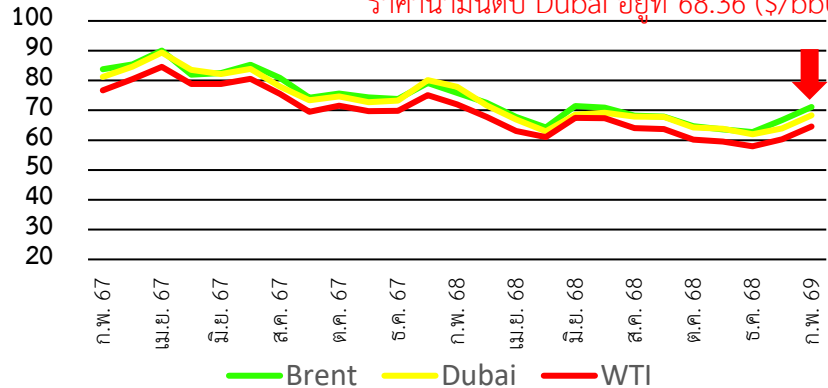
ราคาพลังงาน (น้ำมัน, ก๊าซฯ, ค่าไฟฟ้า) ร้อยละ (%) ของผู้ตอบแบบสอบถามที่มีความกังวลต่อปัจจัยต่างๆ เพิ่มขึ้น



US Dollars
per Barrel

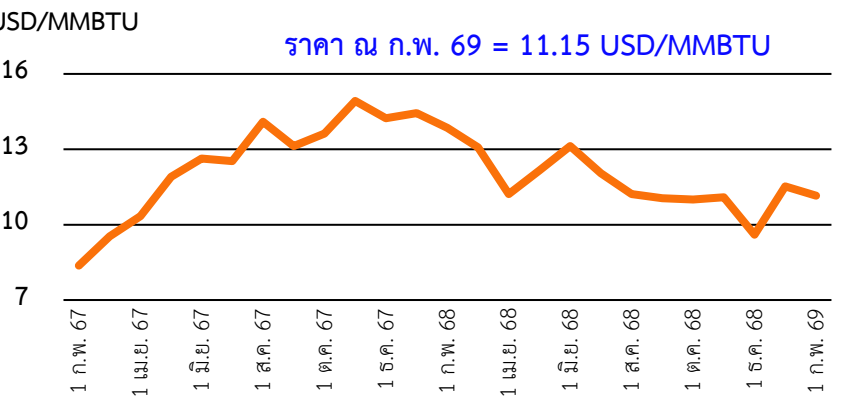
ความเคลื่อนไหวของราคาน้ำมันโลก

ราคาน้ำมันดิบ Dubai อยู่ที่ 68.36 (\$/bbl)

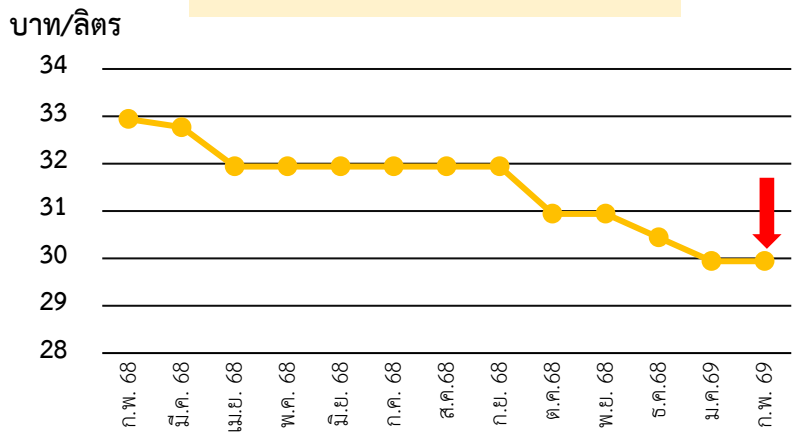


ราคา LNG JKM Spot (USD/MMBTU)

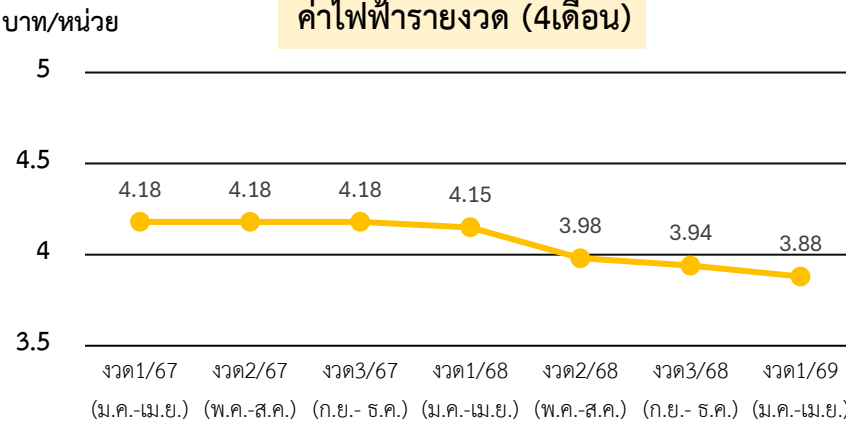
ราคา ณ ก.พ. 69 = 11.15 USD/MMBTU



ราคาน้ำมันดีเซลเฉลี่ยรายเดือน



ค่าไฟฟ้ารายงวด (4เดือน)



ราคาพลังงาน

*หมายเหตุ : เปลี่ยนปัจจัยจากราคาน้ำมันเป็นราคาพลังงาน (น้ำมัน, ก๊าซฯ, ค่าไฟฟ้า) ตั้งแต่ เดือน มิ.ย. 2568 เป็นต้นไป



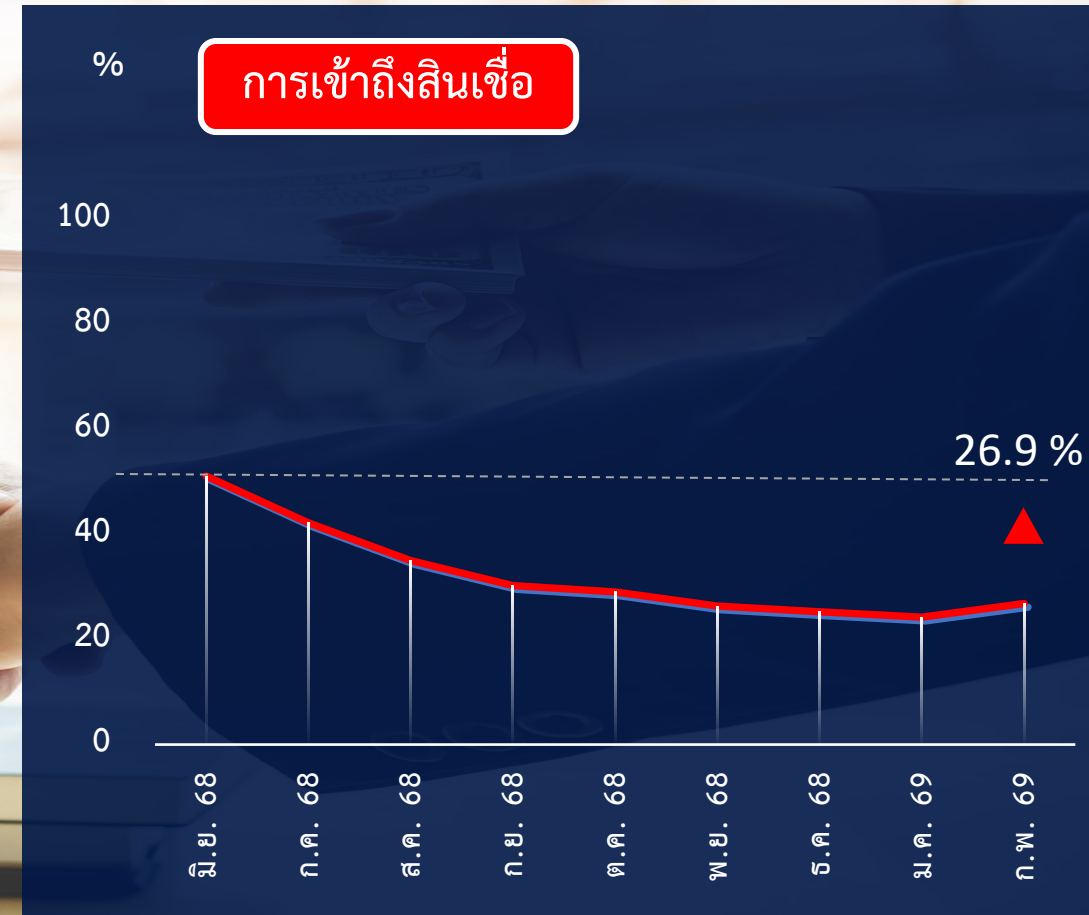
ปัจจัยที่ผู้ประกอบการ มีความกังวลเพิ่มขึ้น



การเข้าถึงสินเชื่อ

ร้อยละ (%) ของผู้ตอบแบบสอบถามที่มีความกังวลต่อปัจจัยต่างๆ เพิ่มขึ้น

- ⊖ สินเชื่อธุรกิจ SMEs ยังหดตัว โดยในไตรมาส 4 ปี 2568 อยู่ที่ -4.1%YoY ขณะที่สินเชื่อธุรกิจขนาดใหญ่ หดตัวเช่นกันอยู่ที่ -0.2%YoY
- ⊕ การปรับลดอัตราเงินนำส่ง FIDF ชั่วคราวช่วยลดต้นทุนภาคการเงิน เพิ่มแรงจูงใจในการปล่อยสินเชื่อ และสนับสนุนสภาพคล่องของภาคธุรกิจ โดยเฉพาะ SMEs

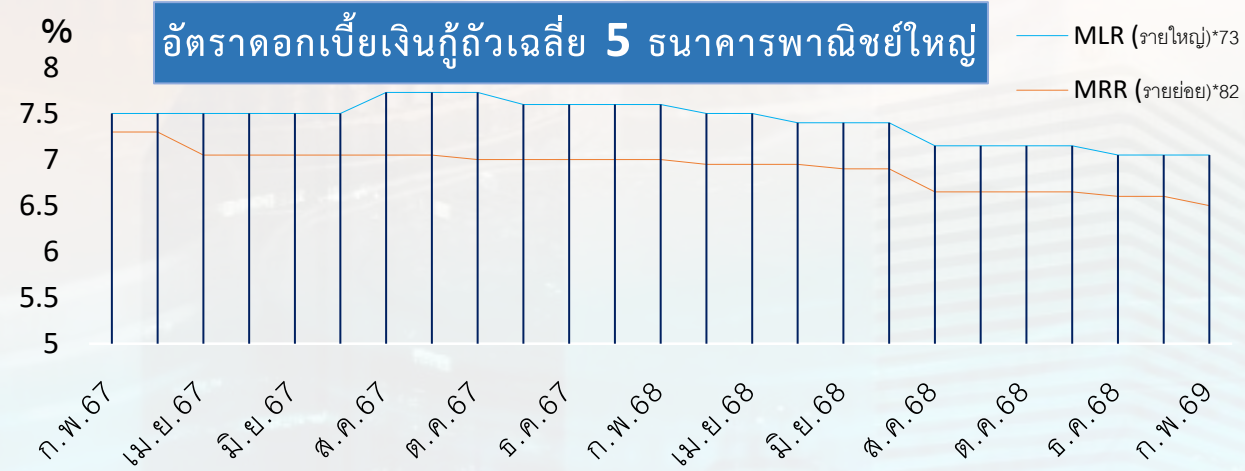
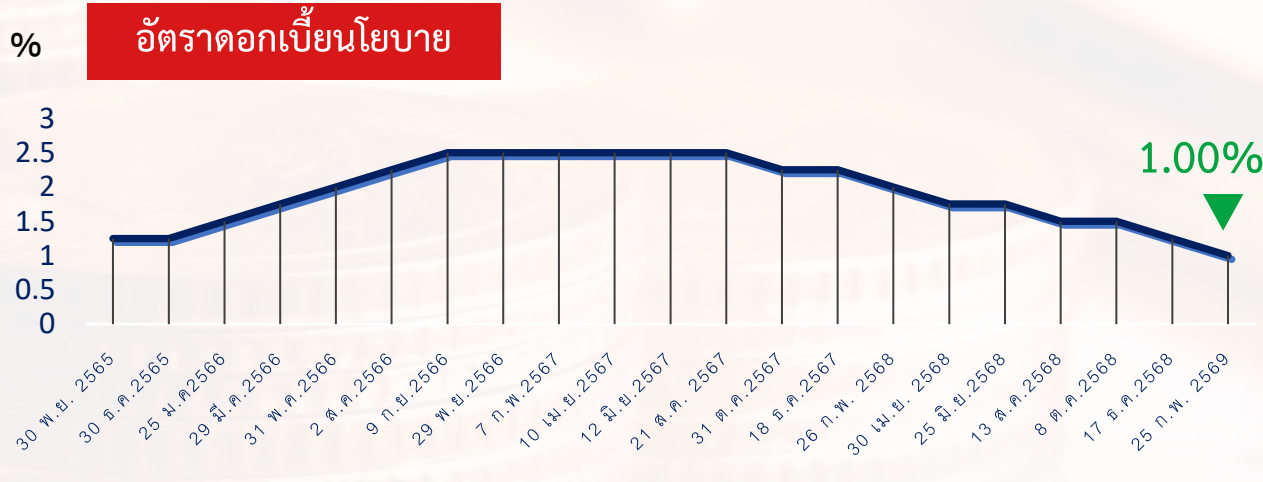


ปัจจัยที่ผู้ประกอบการ มีความกังวลเพิ่มขึ้น

อัตราดอกเบี้ยเงินกู้



ร้อยละ (%) ของผู้ตอบแบบสอบถามที่มีความกังวลต่อปัจจัยต่างๆ เพิ่มขึ้น





1. เสนอให้ยกระดับกลไกติดตามมาตรการการค้าของสหรัฐฯ โดยบูรณาการภาคเอกชนเข้ามามีส่วนร่วมอย่างเป็นระบบเพื่อร่วมประเมินผลกระทบจากมาตรการตามกฎหมายการค้าสหรัฐฯ เช่น มาตรการ 232, 301 รวมถึงมาตรการกีดกันรูปแบบอื่นๆ ควบคู่กับการจัดทำยุทธศาสตร์การเจรจาเชิงรุกเพื่อลดข้อจำกัดทางการค้าและรักษาความสามารถในการแข่งขัน
2. เสนอให้ภาครัฐเร่งบังคับใช้มาตรการเพื่อปกป้องอุตสาหกรรมภายในประเทศ เช่น มาตรการ AD (Anti-Dumping), CVD (Countervailing Duty) และ SG (Safeguard Measure) โดยจัดตั้งศูนย์ติดตามความเสี่ยงการนำเข้าเพื่อคัดกรองสินค้าเสี่ยงและเปิดไต่สวนเชิงรุก พร้อมยกระดับการตรวจสอบการนำเข้า ป้องกันการสำแดงราคาต่ำ สวมพิกัด เปลี่ยนแหล่งกำเนิด และการส่งผ่านประเทศที่สาม
3. เสนอให้ภาครัฐเร่งสนับสนุนการใช้เทคโนโลยีและนวัตกรรมเพื่อยกระดับ Smart Agriculture Industry (SAI) และเพิ่มมูลค่าการแปรรูปวัตถุดิบเกษตร แก้ปัญหาราคาสินค้าเกษตรตกต่ำและยกระดับความสามารถแข่งขันของอุตสาหกรรมเกษตรแปรรูปไทย โดยสนับสนุนเงินทุนปรับปรุงเครื่องจักรและอุปกรณ์ ผลักดัน R&D และยกระดับมาตรฐานสากล

