

20 - 24 เมษายน 2569

ความเคลื่อนไหวรอบโลก



สำนักข่าว CNBC เผยแพร่บทสัมภาษณ์ผู้ว่าการธนาคารกลาง นักการเมือง และผู้กำหนดนโยบาย ระหว่างการประชุม IMF และ ธนาคารโลก ประเด็นสงครามสหรัฐฯ กับอิหร่าน สรุป 5 ประเด็น สำคัญ คือ (1) มีความกังวลว่าสงครามจะยืดเยื้อ ทำให้อัตราเงินเฟ้อ พุ่งสูง เศรษฐกิจเติบโตช้า (2) ความเสี่ยงการเกิด ภาวะ stagflation เศรษฐกิจหยุดชะงัก ในขณะที่ข่าวของแพงขึ้นมาก (3) ปัญหาความ มั่นคงทางพลังงาน โดยเฉพาะสินค้าที่ส่งผ่านช่องแคบฮอร์มุซ อาทิ น้ำมัน ปุ๋ย และปิโตรเคมี (4) การไม่สามารถคาดเดาเหตุการณ์ ในอนาคตได้ ทำให้ทิศทางการดำเนินนโยบายไม่ชัดเจน ทุกประเทศ ต้องเฝ้ารอดูสถานการณ์อย่างระมัดระวัง และ (5) ตลาดทุนทั่วโลก ยังมีความยืดหยุ่นมากพอ นักลงทุนยังสามารถบริหารสภาพคล่องได้ ทั้งนี้ กรรมการธนาคารกลางยุโรป กล่าวว่า ผลกระทบที่แท้จริง ยังมาไม่ถึงเพราะเรือขนส่งอีกหลายลำยังไม่สามารถออกเดินทางได้ ซึ่งกำลังจะส่งผลกระทบต่อภาคเศรษฐกิจจริงอย่างแน่นอน

สหภาพยุโรป



สมาคมระบบนิเวศรถยนต์ไฟฟ้าสหภาพยุโรป (E-Mobility Europe) เปิดเผยแพร่รายงานยอดขายรถยนต์ไฟฟ้าแบบใช้แบตเตอรี่ (BEV) ใน 15 ตลาดหลักของยุโรป พบว่า ยอดขายพุ่งขึ้น 29.4% ในช่วง ไตรมาสแรกของปี 69 และระดับเกือบ 560,000 คัน ขณะที่ยอดขาย เฉพาะเดือน มี.ค. ทะยานขึ้นถึง 51.3% ทะลุ 240,000 คัน เนื่องจาก ผู้ใช้รถเปลี่ยนมาใช้ยานยนต์ไฟฟ้าแทนรถยนต์สันดาปมากขึ้น หลังสงครามในอิหร่านดันราคาน้ำมันพุ่งสูงสุดในรอบหลายปี ซึ่งคาดว่าจะทำให้การบริโภคน้ำมันในประเทศลดลง 2 ล้านบาร์เรล ต่อปี โดยตลาดรถยนต์ไฟฟ้าใหญ่ที่สุด 5 อันดับแรก คือ เยอรมนี ฝรั่งเศส สเปน อิตาลี และโปแลนด์ ซึ่งถือเป็นนิมิตหมายที่ดีในการ ควบคุมการปล่อยก๊าซคาร์บอนไดออกไซด์ และลดการพึ่งพาน้ำมันซึ่ง ถือเป็นจุดอ่อนของสหภาพยุโรปมาอย่างยาวนาน

อินเดีย



มุคเช ชาเดฟ ผู้เชี่ยวชาญและนักวิเคราะห์ด้านพลังงานจาก XAnalysts ระบุว่า การปิดช่องแคบฮอร์มุซกระทบเศรษฐกิจ อินเดียอย่างหนัก เนื่องจากอินเดียสูญเสียการจัดหาน้ำมันทั้ง จากอิหร่านและรัสเซีย ซึ่งทำให้ปริมาณน้ำมันที่สามารถนำเข้ามา ได้หายไปกว่า 3 ล้านบาร์เรล และอินเดียอยู่ในสถานะเปราะบาง ทางเศรษฐกิจ โดยหุ้นในตลาดหลักทรัพย์อินเดียถูกเทขาย ในอัตราเร็วที่สุดเป็นประวัติการณ์ในช่วง 3 เดือนที่ผ่านมา เพราะนักลงทุนหันไปลงทุนในเกาหลีใต้และไต้หวันที่สามารถ ตอบสนองความต้องการเซมิคอนดักเตอร์ในอุตสาหกรรม AI ได้ ค่าเงินรูปียังอ่อนค่าสูงสุดเป็นประวัติการณ์ จากความกังวลของ นักลงทุนว่าสงครามจะทำให้เงินเฟ้อพุ่งทะยาน เพราะอินเดีย พึ่งพาการนำเข้าน้ำมันสูงถึง 90% ของความต้องการทั้งประเทศ


สหรัฐอเมริกา



สำนักงานศุลกากรและป้องกันชายแดนสหรัฐฯ (CBP) ได้เริ่ม กระบวนการคืนเงินภาษีนำเข้ามูลค่ารวมกว่า 1.6 แสนล้าน ดอลลาร์สหรัฐฯ ตามคำตัดสินของศาลสูงสุดสหรัฐฯ เมื่อเดือน ก.พ. 69 โดยเปิดตัวระบบยื่นคำร้องขอคืนเงินภาษีที่เรียกว่า Consolidated Administration and Processing of Entries หรือ CAPE เมื่อวันที่ 18 เม.ย. 69 ทั้งนี้ แม้ระบบดังกล่าวจะช่วย ให้ผู้ประกอบการที่ยื่นคำร้องได้รับการคืนเงินภาษีแบบรวมเป็น ก้อนเดียว แต่ที่ปรึกษากฎหมายและผู้ประกอบการหลายราย ยังคงมีมุมมองเชิงลบต่อความรวดเร็วของกระบวนการคืนเงิน โดยกังวลว่าจะต้องเผชิญกับอุปสรรคจากความซับซ้อนของระบบ ราชการ การตรวจสอบที่เข้มงวดของ CBP และความเป็นไปได้ที่ ภาครัฐจะยื่นอุทธรณ์ นอกจากนี้ ยังมีความเสี่ยงที่ผู้ประกอบการ อาจถูกผู้บริโภคร้องเรื่อง เนื่องจากเคยหลักการต้นทุนที่เพิ่มขึ้น จากภาษีนำเข้าไปยังผู้บริโภค ผ่านการปรับขึ้นราคาสินค้า

การส่งออกของไทยเดือน มี.ค. - มี.ค. 69

ส่งออกโลก 3 แรกของปี 69 มีมูลค่า 96,169.9 ล้านดอลลาร์สหรัฐ ขยายตัว 17.6% เมื่อเทียบกับปีก่อน



- การส่งออกของไทยในเดือน มี.ค. 69 มีมูลค่า 35,157.1 ล้านดอลลาร์สหรัฐฯ (1,087,460 ล้านบาท) ขยายตัว 18.7% (YoY) ทหากหักสินค้า เลี้ยวเนื่องจากน้ำมัน ทองคำ และยุทธปัจจัย การส่งออกขยายตัว 19.3 % (YoY)
- ปัจจัยหลักที่ขับเคลื่อนการส่งออกยังคงเป็นสินค้าอิเล็กทรอนิกส์ และเครื่องใช้ไฟฟ้าที่เติบโตตามความต้องการสินค้าเทคโนโลยี AI และ Data Center ที่เพิ่มสูงขึ้นอย่างต่อเนื่อง รวมทั้งแรงส่งในข่วงที่ มาตรการทางภาษีของสหรัฐฯ ผ่อนคลายลงระยะสั้น อย่างไรก็ตาม ผลกระทบจากการชะงักงันของการขนส่งบริเวณช่องแคบฮอร์มุซ ที่ไม่สงบเริ่มส่งสัญญาณในตลาดตะวันออกกลางที่กลับมาหดตัว
- มูลค่าการส่งออกสินค้าเกษตรและอุตสาหกรรมเกษตร ขยายตัว 1.1% (YoY) กลับมาขยายตัวในรอบ 3 เดือน โดยสินค้าเกษตร หดตัว 10.7% หดตัวต่อเนื่อง 8 เดือน และสินค้าอุตสาหกรรมเกษตร ขยายตัว 14.0% กลับมาขยายตัวในรอบ 3 เดือน
- มูลค่าการส่งออกสินค้าอุตสาหกรรม ขยายตัว 21.4% (YoY) ขยายตัวต่อเนื่อง 24 เดือน โดยมีสินค้าสำคัญที่ขยายตัว อาทิ เครื่องคอมพิวเตอร์ อุปกรณ์และส่วนประกอบ เครื่องโทรศัพท์ อุปกรณ์ และส่วนประกอบ และเครื่องจักรกลและส่วนประกอบ

20 – 24 เมษายน 2569

เศรษฐกิจไทย

กรมพัฒนาธุรกิจการค้าขับเคลื่อนโครงการ “ไทยช่วยไทย” เพื่อบรรเทาภาระค่าครองชีพประชาชน โดยเตรียมจัดตั้งจุดจำหน่ายสินค้าราคาประหยัด ณ ที่ว่าการอำเภอ จำนวน 878 แห่ง เริ่มดำเนินการตั้งแต่วันที่ 1 พ.ค. 69 และเปิดจำหน่ายทุกวันศุกร์ตลอดเดือน พ.ค. 69 รวม 5 ครั้ง โดยนำสินค้า House Brand และแบรนด์ทางเลือกคุณภาพในราคาที่ถูกกว่าปกติ ซึ่งขยายผลการดำเนินงานต่อเนื่องจากการลดค่าครองชีพผ่านช่องทางค้าปลีกสมัยใหม่ และแพลตฟอร์มอีคอมเมิร์ซชั้นนำ เช่น Shopee, Lazada, LINE MAN, TikTok และ Grab ทั้งนี้ ในระยะแรกอาจยังทำได้ไม่ครบทุกอำเภอ แต่มีแผนที่จะดำเนินการให้ครบในระยะต่อไป

กระทรวงพาณิชย์ประกาศขับเคลื่อน 5 นโยบายหลักรับมือ “วิกฤตซ้อนวิกฤต” ทั้งภูมิรัฐศาสตร์ พลังงาน และเศรษฐกิจโลก โดยครอบคลุมนโยบายลดค่าครองชีพผ่านโครงการ “ไทยช่วยไทย” ลดราคาสินค้ากว่า 3,000 รายการ และเตรียมกระจายสินค้าผ่านที่ว่าการอำเภอ 878 แห่ง ตลาด 1,000 แห่ง และรถเร่ที่เข้าถึงพื้นที่ห่างไกลนโยบายรักษาเสถียรภาพและสร้างมูลค่าเพิ่มสินค้าเกษตร ตั้งแต่น้ำตาลถึงปลายน้ำ นโยบายสร้างความเข้มแข็งให้ SMEs/ชุมชน นโยบายสร้างสมดุลการส่งออก และนโยบายผลักดันการให้บริการสู่ “พาณิชย์ดิจิทัล” ใช้ AI และ Big Data ยกระดับบริการและปลดล็อกกฎระเบียบ ลดขั้นตอนธุรกิจ

เศรษฐกิจเอเชีย-แปซิฟิก

เวียดนาม

เวียดนามรุกตลาดส้มโอออสเตรเลีย ขยายโอกาสสินค้าเกษตรมูลค่าสูง เวียดนามส่งออกส้มโอไปออสเตรเลียครั้งแรกเมื่อวันที่ 22 เม.ย. 69 นับตั้งแต่การตกลงเปิดตลาดส้มโอร่วมกันเมื่อเดือน ต.ค. 68 สะท้อนถึงศักยภาพของเวียดนามในการปฏิบัติตามข้อกำหนดด้านมาตรฐานที่เข้มงวดของออสเตรเลีย โดยส้มโอเป็นผลไม้ชนิดที่ 6 ที่ได้รับอนุญาตให้ส่งออกไปยังออสเตรเลีย ต่อจากแก้วมังกร ลิ้นจี่ ลำไย มะม่วง และเสาวรส สะท้อนสัญญาณของการแข่งขันในตลาดผลไม้ที่เข้มข้นขึ้น

ญี่ปุ่น

ดัชนีผู้จัดการฝ่ายจัดซื้อภาคการผลิตขั้นต้น (Flash Manufacturing PMI) เดือน เม.ย. 69 ปรับตัวขึ้นสู่ระดับ 54.9 S&P Global เปิดเผยว่า Flash Manufacturing PMI ขยายตัวสูงสุดในรอบ 4 ปี โดยมีสาเหตุจากผู้ประกอบการเร่งเพิ่มกำลังการผลิตเพื่อสำรองสินค้า ท่ามกลางความกังวลความตึงเครียดในภูมิภาคตะวันออกกลาง แต่ Flash Services PMI ภาคบริการกลับลดลงเหลือระดับ 51.2 บ่งชี้ว่า ภาคการผลิตอาจไม่ได้ถูกขับเคลื่อนด้วยอุปสงค์ที่แท้จริง ขณะที่การชะลอตัวของภาคบริการสะท้อนถึงความเชื่อมั่นและกำลังซื้อของผู้บริโภคที่เริ่มอ่อนแอลง ท่ามกลางความไม่แน่นอนของต้นทุนพลังงานและอัตราเงินเฟ้อ

สิงคโปร์

สมาพันธ์นายจ้างแห่งชาติสิงคโปร์เปิดเผยผลสำรวจธุรกิจกว่า 96% เผชิญแรงกดดันด้านต้นทุนเพิ่มขึ้น โดยมีปัจจัยหลักจากการปรับขึ้นของราคาพลังงาน ส่งผลให้ต้นทุนการดำเนินงานธุรกิจสูงขึ้น ทั้งค่าสาธารณูปโภค ค่าเช่าเพลิง ค่าวัตถุดิบ และค่าขนส่งโลจิสติกส์ ซึ่งสร้างแรงกดดันให้ภาคธุรกิจต้องชะลอการจ้างงาน ปรับลดสวัสดิการ และลดชั่วโมงการทำงานเพื่อรักษาระดับต้นทุนให้บริหารจัดการได้ ทั้งนี้ ธุรกิจส่วนใหญ่มีมุมมองเชิงลบต่อสถานการณ์ในช่วง 6 - 12 เดือนข้างหน้า จึงเรียกร้องให้ภาครัฐเร่งออกมาตรการช่วยเหลือ อาทิ การลดภาษี การอุดหนุนด้านพลังงาน และการชะลอการปรับนโยบายแรงงาน

กัมพูชา

กรมศุลกากรและสรรพสามิตกัมพูชาเปิดเผยมูลค่าการค้าระหว่างกัมพูชา - ไทย ในไตรมาสที่ 1/69 หดตัวลง 39.4% (YoY) จากผลกระทบของมาตรการแบนสินค้าและข้อจำกัดบริเวณชายแดน อย่างไรก็ตาม ไทยยังคงเกินดุลการค้าอย่างมีนัยสำคัญ แม้ว่ากัมพูชาจะลดการนำเข้าสินค้าจากไทยลงถึง 42.4% (YoY) โดยเฉพาะการหันไปนำเข้าพลังงานจากสิงคโปร์และมาเลเซียเพิ่มขึ้นเพื่อทดแทน ขณะที่การส่งออกของกัมพูชามายังไทยปรับลดลงในอัตราที่น้อยกว่า เนื่องจากยังไม่สามารถหาสินค้าทดแทนสินค้าไทยได้อย่างเพียงพอ อีกทั้งห่วงโซ่อุปทานการผลิตยังคงพึ่งพาไทยในระดับสูง จึงยังมีความต้องการสินค้าชั้นกลางอยู่ในระยะนี้ แม้จะยังเผชิญความเสี่ยงด้านชาลงในระยะยาว



20 – 24 เมษายน 2569

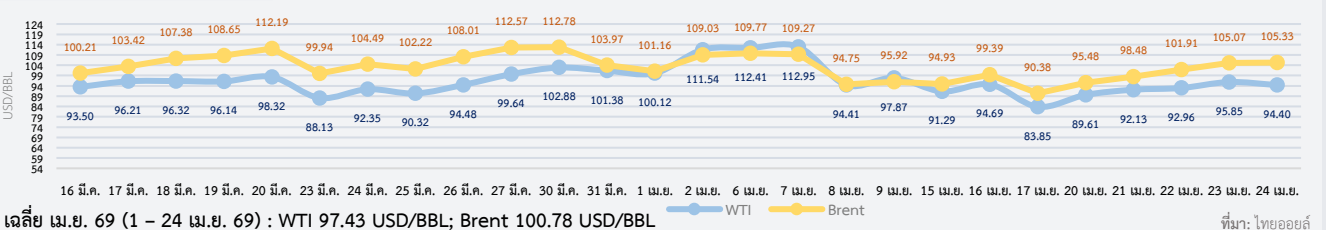
สรุปสถานการณ์ราคาน้ำมันดิบ

ราคาน้ำมันดิบปรับเพิ่มขึ้นต่อเนื่อง จากความตึงเครียดระหว่างสหรัฐฯ-อิหร่านที่ยืดเยื้อและการจำกัดการเดินเรือผ่านช่องแคบฮอร์มุซ ซึ่งเพิ่มความกังวลต่ออุปทานน้ำมันโลก แม้มีแรงกดดันจากแนวโน้มอุปสงค์ที่อาจชะลอตัวก็ตาม ราคาน้ำมันดิบเวสต์เท็กซัส (WTI) เฉลี่ยรายสัปดาห์อยู่ที่ 92.99 USD/BBL และเบรนท์ (Brent) เฉลี่ยอยู่ที่ 101.25 USD/BBL ราคาน้ำมันดิบปรับเพิ่มขึ้นต่อเนื่อง โดยมีแรงหนุนหลักจากความตึงเครียดทางภูมิรัฐศาสตร์ในตะวันออกกลางที่ทวีความรุนแรงขึ้น โดยเฉพาะความขัดแย้งระหว่างสหรัฐฯ-อิหร่านที่ยังไม่สามารถกลับเข้าสู่การเจรจาสันติภาพได้ ประกอบกับการใช้มาตรการปิดล้อมทางทะเลและการควบคุมการเดินเรือผ่านช่องแคบฮอร์มุซของทั้งสองฝ่าย ส่งผลให้ตลาดกังวลต่อความเสี่ยงด้านอุปทานน้ำมันในตลาดโลกขณะเดียวกัน ปัจจัยสนับสนุนด้านอุปทานยังมาจากการลดลงของปริมาณสำรองน้ำมันดิบสหรัฐฯ และความไม่แน่นอนของการส่งออกน้ำมันในบางภูมิภาค เช่น ยุโรป ซึ่งยิ่งเพิ่มแรงกดดันต่อภาวะอุปทานตึงตัวในระยะสั้น อย่างไรก็ตาม มีสัญญาณกดดันด้านอุปสงค์จากการคาดการณ์ว่าความต้องการใช้น้ำมันโลกอาจปรับลดลง หากสถานการณ์ความขัดแย้งยืดเยื้อและกระทบต่อเศรษฐกิจโลก

แนวโน้มราคาน้ำมันดิบ 27 เมษายน – 1 พฤษภาคม 2569

ราคาน้ำมันดิบมีแนวโน้มเคลื่อนไหวผันผวน โดยแม้ปัจจัยด้านอุปทานยังคงตึงตัวจากข้อจำกัดการขนส่งน้ำมันและระดับสต็อกที่ปรับลดลงต่อเนื่อง แต่ตลาดมีแนวโน้มให้น้ำหนักเพิ่มขึ้นต่อสัญญาณอุปสงค์ที่อ่อนตัวลง โดยเฉพาะการคาดการณ์ว่าความต้องการใช้น้ำมันโลกอาจลดลงจากความเสี่ยงเศรษฐกิจชะลอตัว หากสถานการณ์ความขัดแย้งยืดเยื้อ ขณะเดียวกัน ทิศทางนโยบายการเงินของสหรัฐฯ และแนวโน้มการส่งออกน้ำมันจากประเทศผู้ผลิตหลักยังคงเป็นปัจจัยสำคัญที่กำหนดกรอบราคา

ความเคลื่อนไหวราคาน้ำมันดิบ



เฉลี่ย เม.ย. 69 (1 – 24 เม.ย. 69) : WTI 97.43 USD/BBL; Brent 100.78 USD/BBL

ที่มา: ไทยออยล์

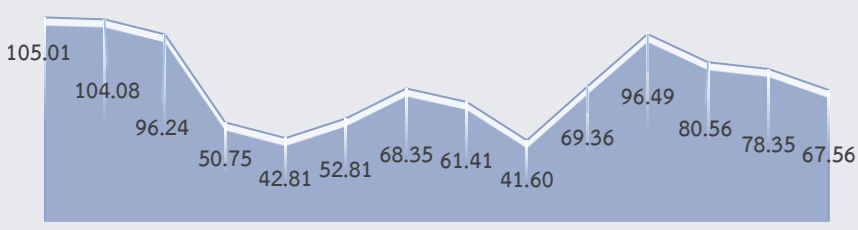
WTI	ม.ค.	ก.พ.	มี.ค.	เม.ย.	พ.ค.	มิ.ย.	ก.ค.	ส.ค.	ก.ย.	ต.ค.	พ.ย.	ธ.ค.	เฉลี่ย
2568	75.22	71.21	67.94	63.29	60.93	67.96	67.23	63.98	63.53	60.07	59.44	57.88	64.89
2569	60.22	64.44	91.00	97.43									78.27
YoY	-19.95	-9.51	33.94	53.96									20.62
Brent	ม.ค.	ก.พ.	มี.ค.	เม.ย.	พ.ค.	มิ.ย.	ก.ค.	ส.ค.	ก.ย.	ต.ค.	พ.ย.	ธ.ค.	เฉลี่ย
2568	78.35	74.96	71.47	66.68	64.01	70.06	69.55	67.19	67.58	63.95	63.66	61.65	68.26
2569	64.73	69.37	98.95	100.78									83.45
YoY	-17.39	-7.46	38.45	51.12									22.26

หมายเหตุ: * ราคาวันที่ 1 – 24 เม.ย. 69 ที่มา: ไทยออยล์



ราคาน้ำมันดิบเฉลี่ยรายปี (เฉลี่ย WTI Brent และ Dubai*)

หน่วย: USD/BBL



2555 2556 2557 2558 2559 2560 2561 2562 2563 2564 2565 2566 2567 2568

ที่มา: ธนาคารโลก, ไทยออยล์ ประมวลผลโดย สนค.
* มีการเผยแพร่ข้อมูลราคาน้ำมันดิบ Dubai ถึงเดือน มิ.ย. 68 เท่านั้น

ประมาณการราคาน้ำมันดิบ

Crude Oil	2569	2570
WTI	87.41	72.43
Brent	96.00	76.09

ที่มา: WTI และ Brent (สำนักงานสารสนเทศด้านพลังงานสหรัฐฯ: EIA) ประมาณการ ณ 7 เม.ย. 69

EIA ปรับเพิ่มประมาณการราคา WTI และ Brent ปี 69 และปี 70 จากการประมาณการครั้งก่อนเมื่อ 10 มี.ค. 69

ความเคลื่อนไหวของราคาทองคำรายสัปดาห์

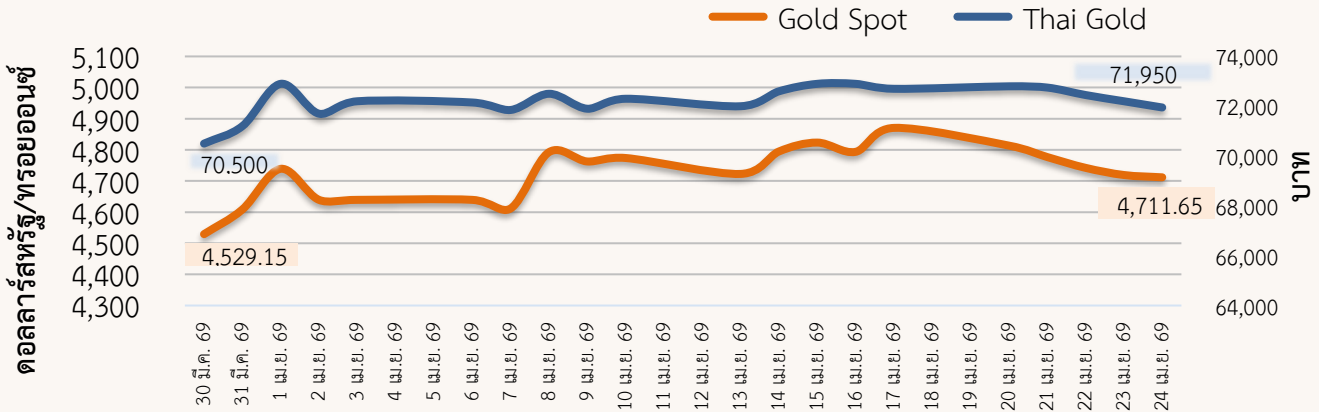
ราคาทองคำโลกเพิ่มขึ้น ราคาทองคำโลกเฉลี่ยอยู่ที่ 4,752.64 ดอลลาร์สหรัฐ/ทรอยออนซ์ ลดลงจากสัปดาห์ที่ผ่านมา 1.0% ในขณะที่ราคาทองคำแท่งของไทยเฉลี่ยอยู่ที่ 72,430 บาท ลดลงจากสัปดาห์ที่ผ่านมา 0.3% จากปัจจัยสำคัญ ดังนี้

1) **สถานการณ์ความตึงเครียดในช่องแคบฮอร์มุซที่กลับมารุนแรงอีกครั้ง** มีรายงานว่ากองทัพเรือสหรัฐฯ ได้โจมตีและยึดเรือบรรทุกสินค้าของอิหร่านในอ่าวโอมาน โดยอ้างว่าเรือดังกล่าวฝ่าฝืนมาตรการปิดล้อมทางทะเลของสหรัฐฯ ขณะที่อิหร่านตอบโต้ด้วยการโจมตีเรือในพื้นที่ยืนยันสิทธิ์ควบคุมช่องแคบ โดยระบุว่ามาตรการปิดล้อมของสหรัฐฯ ละเมิดข้อตกลงหยุดยิง ความตึงเครียดดังกล่าวส่งผลให้ราคาน้ำมันเพิ่มขึ้นอย่างรวดเร็ว สร้างแรงกดดันด้านเงินเฟ้อ อีกทั้งสร้างความกังวลว่าธนาคารกลางทั่วโลกอาจจำเป็นต้องดำเนินนโยบายการเงินที่เข้มงวดมากขึ้น ซึ่งเป็นปัจจัยลบต่อทองคำในฐานะสินทรัพย์ที่ไม่ให้ผลตอบแทนในรูปดอกเบี้ย อย่างไรก็ตาม ค่าสุดประชานาธิปไตยที่ปรับประกาศขยายเวลาหยุดยิงออกไปอย่างไม่มีกำหนด และส่งสัญญาณว่ามีโอกาสบรรลุข้อตกลงในการเจรจารอบถัดไปที่ปากีสถาน แต่อิหร่านกลับแสดงท่าทีไม่มั่นใจต่อความสำเร็จของการเจรจา สะท้อนความไม่แน่นอน กดดันบรรยากาศการลงทุนในตลาดโลก

2) **นักลงทุนจับตาดูการพิจารณาปรับลดตำแหน่งประธาน Fed ของควีน วอร์ซ** คณะกรรมการธนาคารประจำวุฒิสภาสหรัฐฯ ได้เริ่มต้นกระบวนการรับฟังวิสัยทัศน์ของวอร์ซ ในวันที่ 21 เม.ย. โดย วอร์ซ ได้ยืนยันต่อคณะกรรมการว่าไม่เคยให้สัญญาใด ๆ กับ ปธน. ทรัมป์ เกี่ยวกับการลดอัตราดอกเบี้ย พร้อมกล่าวว่าเขาจะปฏิบัติหน้าที่อย่างเป็นอิสระจากทำเนียบขาว ทั้งนี้ หาก วอร์ซ ยังมีแนวคิดเดิมที่ต้องการลดขนาดงบดุลของ Fed (QT) เนื่องจากมองว่าการอัดฉีดสภาพคล่องเพื่อเพิ่มขนาดงบดุล (QE) เป็นการบิดเบือนค่าเงินดอลลาร์และสร้างความเหลื่อมล้ำทางเศรษฐกิจให้เพิ่มมากขึ้น นโยบายการลดขนาดงบดุล (QT) จะส่งผลให้ราคาทองคำปรับตัวลดลง แต่หากมีการดำเนินนโยบายในทางตรงข้าม ทองคำจะได้รับแรงหนุนในฐานะสินทรัพย์ปลอดภัยในทันที

3) **คาดการณ์ราคาทองคำโลกในสัปดาห์หน้า** จะปรับตัวอยู่ในช่วง 4,681-4,824 ดอลลาร์สหรัฐ/ทรอยออนซ์ ปัจจัยที่ควรติดตาม อาทิ สถานการณ์ความไม่สงบในภูมิภาคตะวันออกกลาง รายงานความเชื่อมั่นผู้บริโภค เดือน เม.ย. จากซีบี (CB Consumer Confidence) การแถลงข่าวต่อสื่อมวลชนของคณะกรรมการกำหนดนโยบายการเงิน (FOMC) ของสหรัฐฯ และดัชนีราคาด้านการบริโภคส่วนบุคคล (PCE Price Index) เดือน มี.ค. เป็นต้น

ความเคลื่อนไหวของราคาทองคำรายวัน



ที่มา: CEIC สมาคมค้าทองคำ YLG group MTS GOLD และฮั่วเซ่งเฮง ประมวลผลโดย สทนค.

ความเคลื่อนไหวของราคาทองคำรายเดือน

ทองคำโลก	ม.ค.	ก.พ.	มี.ค.	เม.ย.	พ.ค.	มิ.ย.	ก.ค.	ส.ค.	ก.ย.	ต.ค.	พ.ย.	ธ.ค.	เฉลี่ย
2567	2,034	2,023	2,158	2,335	2,352	2,326	2,395	2,468	2,567	2,690	2,651	2,644	2,387
2568	2,710	2,895	2,983	3,207	3,278	3,352	3,338	3,363	3,665	4,053	4,083	4,314	3,437
2569	4,727	5,020	4,862	4,743*									4,838
%YoY	74.5	73.4	63.0	47.9									40.8

ทองคำไทย	ม.ค.	ก.พ.	มี.ค.	เม.ย.	พ.ค.	มิ.ย.	ก.ค.	ส.ค.	ก.ย.	ต.ค.	พ.ย.	ธ.ค.	เฉลี่ย
2567	33,891	34,379	36,781	40,614	40,754	40,435	41,039	40,680	40,529	42,500	43,317	42,748	39,805
2568	43,811	46,328	47,700	51,548	51,264	51,774	51,348	51,598	55,384	62,593	62,683	64,526	53,380
2569	70,007	74,235	74,566	72,375*									72,796
%YoY	59.8	60.2	56.3	40.4									36.4

*ราคาเฉลี่ยตั้งแต่วันที่ 1-24 เม.ย. 69 หน่วย: ดอลลาร์สหรัฐ/ทรอยออนซ์

หน่วย: บาท



ความเคลื่อนไหวของอัตราแลกเปลี่ยนรายวัน (บาทต่อดอลลาร์สหรัฐ)



ที่มา: ธนาคารแห่งประเทศไทย



ความเคลื่อนไหวในสัปดาห์นี้

เงินบาทเคลื่อนไหวในกรอบอ่อนค่ากว่าสัปดาห์ก่อน ท่ามกลางสงครามในตะวันออกกลางที่ยืดเยื้อและตึงเครียดมากขึ้น โดยเงินบาทเคลื่อนไหวในกรอบอ่อนค่าเกือบตลอดสัปดาห์ จากสถานการณ์ความขัดแย้งในตะวันออกกลางที่กลับมาทวีความรุนแรงและมีความไม่แน่นอนสูงขึ้นอีกครั้ง แม้สหรัฐฯ จะประกาศขยายเส้นตายการหยุดยิงกับอิหร่านออกไปแบบไม่มีกำหนดเพื่อเปิดโอกาสให้มีการเจรจา แต่ความตึงเครียดยังคงอยู่ในระดับสูงจากการที่การเจรจาสันติภาพรอบที่ 2 ยังไม่เกิดขึ้น ประกอบกับการที่สหรัฐฯ จะยังคงมาตรการปิดช่องแคบฮอร์มุซต่อไปจนกว่าอิหร่านจะบรรลุข้อตกลงซึ่งปัจจัยเหล่านี้ส่งผลกดดันให้ราคาน้ำมันดิบในตลาดโลกทยอยปรับตัวสูงขึ้นอีกครั้ง กระทบต่อความเชื่อมั่นและดุลการค้าของไทย ในฐานะผู้นำเข้าพลังงานสุทธิ นอกจากนี้ การอ่อนค่าของเงินบาทยังสอดคล้องกับสถานะขายสุทธิในตลาดหุ้นไทยของนักลงทุนต่างชาติด้วย ทั้งนี้ แม้วามีปัจจัยหนุนบางส่วนในช่วงปลายสัปดาห์ หลังจากข้อมูลการส่งออกเดือน มี.ค. 69 ของไทยออกมาดีกว่าที่ตลาดคาดการณ์ไว้มาก ทั้งนี้ เงินบาทยังไม่ได้ตอบรับเชิงบวกมากนักต่อข่าวที่บริษัทจัดอันดับความน่าเชื่อถือระดับโลก Moody's ประกาศปรับเพิ่มแนวโน้มความน่าเชื่อถือของไทย (Outlook) จากเชิงลบ (Negative) กลับมาสู่ระดับคงที่ (Stable) โดยยังคงอันดับเครดิตไว้ที่ Baa1 ทำให้เงินบาททยอยอ่อนค่าลงจนแตะระดับอ่อนค่าสุดในรอบกว่า 2 สัปดาห์ที่ 32.48 บาทต่อดอลลาร์สหรัฐ



แนวโน้มค่าเงินบาท 27 เม.ย. – 1 พ.ค. 69

เงินบาทยังคงมีความเสี่ยงที่จะเผชิญความผันผวนอย่างต่อเนื่อง ท่ามกลางสถานการณ์ความขัดแย้งในตะวันออกกลางที่ยังไม่คลี่คลายลง ทิศทางค่าเงินบาทขึ้นอยู่กับพัฒนาการของสถานการณ์ในตะวันออกกลาง โดยปัจจัยหนุนให้เงินบาทแข็งค่า มาจากความหวังต่อแนวโน้มการเจรจาหยุดยิงรอบที่ 2 ระหว่างสหรัฐฯ กับอิหร่าน ซึ่งแข็งค่าจะเป็นไปอย่างค่อยเป็นค่อยไป เนื่องจากตลาดยังคงอยู่ในภาวะระมัดระวังตัวและไม่เร่งรีบปรับสถานะถือครองที่ชัดเจนเพื่อรอรับรู้ปัจจัยใหม่ในทางกลับกัน เงินบาทเสี่ยงพลิกกลับมาอ่อนค่าลงอย่างรวดเร็วหากสถานการณ์รุนแรงและยืดเยื้อซึ่งอาจกดดันให้ต่างชาติทยอยเทขายสินทรัพย์ไทยต่อเนื่อง ประกอบกับตลาดพันธบัตรไทยเผชิญแรงกดดันจากความเสถียรภาพการคลัง หลังรัฐบาลเตรียมพิจารณาขยายเพดานหนี้สาธารณะเพื่อรับมือกับผลกระทบจากสถานการณ์ในตะวันออกกลาง

ปัจจัยสำคัญที่ต้องติดตาม ได้แก่ สถานการณ์ในตะวันออกกลาง ทิศทางราคาน้ำมันในตลาดโลกและทิศทางเงินทุนของต่างชาติ การประชุมธนาคารกลางหลัก ได้แก่ FOMC BOJ และ ECB ข้อมูลเศรษฐกิจสหรัฐฯ ที่สำคัญ อาทิ ตัวเลขการเริ่มสร้างบ้าน ยอดสั่งซื้อสินค้าคงทน และอัตราเงินเฟ้อ PCE/Core PCE เดือน มี.ค. 69 GDP ไตรมาส 1/2569 (Adv.) และดัชนี ISM/PMI ภาคการผลิต และดัชนีความเชื่อมั่นผู้บริโภคเดือน เม.ย. 69 รวมถึง GDP ไตรมาส 1/2569 ของยูโรโซน และดัชนี PMI ภาคการผลิตเดือน เม.ย. 69 ของจีน ญี่ปุ่น และอังกฤษ

ความเคลื่อนไหวของอัตราแลกเปลี่ยนรายเดือน

	ม.ค.	ก.พ.	มี.ค.	เม.ย.	พ.ค.	มิ.ย.	ก.ค.	ส.ค.	ก.ย.	ต.ค.	พ.ย.	ธ.ค.	เฉลี่ย
2568	34.26	33.78	33.82	33.75	32.93	32.62	32.44	32.45	32.01	32.55	32.40	31.54	32.88
2569	31.27	31.25	32.29	32.29*									31.78
%MoM	-0.87	-0.05	3.33	-0.01									
%YoY	-8.73	-7.48	-4.52	-4.31									-3.35

หมายเหตุ: *ค่าเงินบาทเฉลี่ยวันที่ 1 – 24 เม.ย. 69 ที่มา: ธนาคารแห่งประเทศไทย (เครื่องหมาย - คือแข็งค่า)