

25 - 29 พฤษภาคม 2569

ความเคลื่อนไหวรอบโลก



ธนาคารโลกเร่งเปิดช่องทางกู้เงินฉุกเฉิน (Rapid Respond Option) เพื่อช่วยเหลือประเทศต่าง ๆ ในการรับมือผลกระทบจากสงคราม ในตะวันออกกลาง โดยระบุว่าขณะนี้มียอดถึง 27 จาก 54 ประเทศ ที่ได้ดำเนินการขอทุนจากโครงการที่ยังไม่ได้เบิกจ่ายอย่างเร่งด่วน ซึ่งปัจจุบันมี 3 ประเทศเท่านั้นที่ได้รับการอนุมัติวงเงินแล้ว ขณะที่อีก 24 ประเทศอยู่ระหว่างการพิจารณาเอกสาร ทั้งนี้ กรรมการจัดการกองทุนการเงินระหว่างประเทศ (IMF) คาดการณ์ว่า อาจมีประมาณ 12 ประเทศที่คาดว่าจะยื่นขอความช่วยเหลือฉุกเฉิน ระยะสั้นในวงเงินรวม 2 - 5 หมื่นล้านดอลลาร์สหรัฐ ขณะที่รัฐบาลของประเทศที่หลีกเลี่ยงการดูสถานการณ์ไปก่อน และคาดว่าจะเลือกใช้เครื่องมือของธนาคารโลกมากกว่า เพราะเครื่องมือของ IMF มักมาพร้อมเงื่อนไขการคลังที่เข้มงวด

สหภาพยุโรป



สหภาพยุโรปอนุมัติร่างกฎหมายเห็นชอบมาตรการลดภาษีนำเข้าสินค้าจากสหรัฐอเมริกา เพื่อหลีกเลี่ยงการตอบโต้จากสหรัฐฯ ที่มุ่งเป้าขึ้นภาษีนำเข้ารถยนต์ และสินค้าอื่น ๆ ที่มาจากยุโรป โดยนอกจากการลดภาษีแล้ว จะมีการเปิดทางให้สินค้าเกษตรและอาหารทะเลจากสหรัฐฯ เข้าถึงตลาดยุโรปได้มากขึ้น โดยที่ยุโรปจะยังยอมรับการเก็บภาษีของสหรัฐฯ ที่ 15% ในสินค้าส่วนใหญ่ ขณะเดียวกันก็ได้มีการเพิ่มมาตรการป้องกันเข้าไปในข้อตกลง ด้วยการให้อำนาจคณะกรรมการสิทธิการยุโรปสามารถระงับบางส่วนของข้อตกลงเพื่อรับมือกรณีที่สหรัฐฯ ไม่ปฏิบัติตามข้อตกลง ทั้งนี้ สินค้าที่สหภาพยุโรปมีความกังวล อาทิ เครื่องซักผ้า กังหันลม และผลิตภัณฑ์ที่มีส่วนผสมของเหล็กและอะลูมิเนียม ที่ปัจจุบันยังถูกสหรัฐฯ เก็บภาษีที่ 25% ก็ถูกรวมอยู่ในมาตรการป้องกันดังกล่าวด้วย

ออสเตรเลีย



สำนักงานสถิติแห่งชาติออสเตรเลีย รายงานอัตราเงินเฟ้อทั่วไปเดือน เม.ย. 69 อยู่ที่ 4.2% (YoY) ชะลอตัวจาก 4.6% (YoY) ในเดือน มี.ค. 69 เนื่องจากราคาน้ำมันเชื้อเพลิงรถยนต์ที่ลดลง 7% (YoY) จากที่เคยเพิ่มขึ้น 32.8% (YoY) ในเดือนก่อนหน้า โดยรัฐบาลออสเตรเลียได้ปรับลดภาษีสรรพสามิตเชื้อเพลิงตั้งแต่วันที่ 1 เม.ย. 69 เป็นต้นไป เพื่อบรรเทาผลกระทบจากสงครามในตะวันออกกลาง อย่างไรก็ตาม ราคาน้ำมันเชื้อเพลิงรถยนต์ของเดือน เม.ย. 69 ยังคงสูงกว่าเดือน ก.พ. 69 ซึ่งเป็นช่วงก่อนสงครามถึง 23.5% และผลกระทบจากราคาที่สูงขึ้นได้ถูกส่งผ่านไปยังภาคส่วนต่าง ๆ ของเศรษฐกิจ โดยเฉพาะการขนส่งและการก่อสร้าง ส่งผลให้อัตราเงินเฟ้อพื้นฐาน ซึ่งหักราคาอาหารสดและพลังงานออก เพิ่มขึ้นเล็กน้อยจาก 3.3% (YoY) ในเดือน มี.ค. 69 เป็น 3.4% (YoY) ในเดือน เม.ย. 69

สหรัฐอเมริกา



เจมีสัน กรีเออร์ ผู้แทนการค้าสหรัฐฯ เปิดเผยว่ารัฐบาลจะเปิดรับฟังความคิดเห็นจากสาธารณะ เพื่อพิจารณาว่าสินค้าชนิดใดจากจีนที่ควรได้รับสิทธิในการลดอัตราภาษีศุลกากร หลังจากทั้งสองประเทศได้บรรลุข้อตกลงในการจัดตั้งคณะกรรมการการค้า (Board of Trade) เพื่อร่วมกันกำหนดรายชื่อสินค้าที่ไม่มีความสำคัญทางยุทธศาสตร์ (Non - Strategic Goods) กลุ่มแรกมูลค่ารวมประมาณ 3 หมื่นล้านดอลลาร์สหรัฐฯ ซึ่งทั้งสองฝ่ายอาจพิจารณาลดหรือยกเลิกการเก็บภาษีระหว่างกัน ทั้งนี้ กรีเออร์ได้ถูกซักถามในงานเสวนาแห่งหนึ่งว่าสหรัฐฯ ได้รับผลประโยชน์อันใดจากเดินทางเยือนจีนของประธานาธิบดีทรัมป์ เมื่อกลางเดือน พ.ค. 69 นอกจากการที่จีนสั่งซื้อเครื่องบิน Boeing จำนวน 200 เครื่อง โดยกรีเออร์ตอบกลับว่า ผลประโยชน์คือ สหรัฐฯ ยังสามารถคงมาตรการภาษีกับจีนเอาไว้ได้ พร้อมกล่าวว่าการค้าเสรีที่แท้จริงจะเกิดขึ้นจากจีนนั้น มีแนวโน้มที่จะสูงกว่าประเทศอื่นต่อไป

จีน



สำนักงานศุลกากรจีน มีแผนเผยแพร่รายงานข้อมูลการค้าระหว่างประเทศของเขตเศรษฐกิจอ่าวกว่างตุง - ฮองกง - มาเก๊า (GBA) โดยเป็นส่วนหนึ่งของนโยบายสนับสนุนการพัฒนาพื้นที่ดังกล่าว ซึ่งเชื่อมโยงเขตบริหารพิเศษฮองกงและมาเก๊า เข้ากับ 9 เมืองใหญ่ของมณฑลกว่างตุง อาทิ กวางโจว เซินเจิ้น และจูไห่ โดยปัจจุบันข้อมูลการค้าของแผ่นดินใหญ่ ฮองกง และมาเก๊าจะถูกจัดเก็บแยกกันภายใต้ระบบสถิติที่แตกต่างกัน ทำให้ยากต่อการนำตัวเลขมาคำนวณเพื่อหาผลรวมของทั้งภูมิภาค ทั้งนี้ GBA ถือเป็นหนึ่งในศูนย์กลางทางเศรษฐกิจที่เปิดกว้างและมีพลวัตมากที่สุดของจีน โดยในช่วง 4 เดือนแรกของปี 69 มูลค่าการค้าระหว่างประเทศของ 9 เมืองใหญ่ของมณฑลกว่างตุง อยู่ที่ประมาณ 4.97 แสนล้านดอลลาร์สหรัฐฯ และขยายตัวกว่า 18.4% (YoY)

อินเดีย



รัฐมนตรีว่าการกระทรวงการคลังของอินเดียเรียกร้องให้ประเทศเน้นการจัดการทรัพยากรตามหลัก 3Fs โดยได้แก่ Fuel (เชื้อเพลิง) Fertiliser (ปุ๋ย) และ Forex (เงินตราต่างประเทศ) และเน้นย้ำให้ประชาชนช่วยกันประหยัดพลังงานและลดการซื้อทองคำเพื่อรักษาสกุลเงินต่างประเทศ ซึ่งมีความสำคัญอย่างยิ่งท่ามกลางวิกฤตตะวันออกกลาง ปัจจุบันราคาน้ำมันดิบและปุ๋ยในอินเดียพุ่งสูงขึ้นอย่างต่อเนื่องจนกระทบต่อภาพรวมเศรษฐกิจ อินเดียจึงต้องรับมือด้วยการปรับขึ้นราคาขายปลีกน้ำมันเบนซินและดีเซลเป็นครั้งที่ 4 ในเดือน พ.ค. 69 เพื่อชดเชยผลขาดทุนจากราคาลงงาน ขณะเดียวกัน รัฐมนตรีฯ ยังระบุว่า รายได้ของรัฐบาลในปีงบประมาณหน้า คาดว่าจะลดลงประมาณ 1 แสนล้านรูปี จากมาตรการปรับลดภาษีสรรพสามิตน้ำมันเชื้อเพลิงในช่วงก่อนหน้านี้ด้วย



เศรษฐกิจไทย

ไทย - เวียดนาม ยกกระดับความสัมพันธ์สู่หุ้นส่วนทางยุทธศาสตร์รอบด้าน นายอนุทิน ชาญวีรกูล นายกรัฐมนตรีไทย และนายโต เลิม ประธานาธิบดีเวียดนาม ร่วมเป็นประธานในพิธีลงนาม และแลกเปลี่ยนบันทึกความเข้าใจ (MOU) ตลอดจนแผนปฏิบัติการ รวม 4 ฉบับ ณ ทำเนียบรัฐบาล ประกอบด้วย แผนปฏิบัติการความร่วมมือระยะ 6 ปี ระหว่างปี 69 - 74 การพัฒนาวิทยาศาสตร์และนวัตกรรม โครงการศูนย์ซ่อมบำรุงอากาศยาน และการพัฒนาบุคลากรร่วมกัน พร้อมกันนี้ ทั้งสองฝ่ายได้ประกาศเป้าหมายในการผลักดันมูลค่าการค้าระหว่างกันให้บรรลุเป้าหมายที่ 25,000 ล้านดอลลาร์สหรัฐต่อปี

รายงานของสำนักงานสภาพัฒนาการเศรษฐกิจและสังคมแห่งชาติ หัวข้อ วิฤตและโอกาส อนาคตตลาดแรงงานไทย ภายใต้การเข้ามาของ AI ชี้ให้เห็นถึงผลกระทบที่สำคัญต่อโครงสร้างแรงงาน โดยระบุว่า กลุ่มแรงงานที่เสี่ยงจะถูกทดแทนด้วย AI มีจำนวน 2.2 ล้านคน (คิดเป็น 5.4% ของกำลังแรงงาน) ในทางกลับกัน กลุ่มแรงงานที่คาดว่าจะได้รับประโยชน์จากการนำ AI มาสนับสนุนการทำงานมีจำนวน 6.5 ล้านคน (คิดเป็น 16.3%) ไทยจึงมีความจำเป็นเร่งด่วนในการยกระดับทุนมนุษย์ การปรับตัวและเปลี่ยนผ่านบทบาทของแรงงาน ตลอดจนการพัฒนากฎหมายรองรับ เพื่อให้ตอบสนองต่อพลวัตการเปลี่ยนแปลงทางเทคโนโลยี

เศรษฐกิจเอเชีย-แปซิฟิก



มาเลเซีย

มาเลเซียระงับการนำเข้ากุ้งไทย 5 สายพันธุ์ และคุมเข้มการนำเข้าปลากะพงไทย ตั้งแต่วันที่ 1 มิ.ย. 69 มาเลเซียประกาศระงับการนำเข้ากุ้งไทย 5 สายพันธุ์ ได้แก่ กุ้งลายเสือ กุ้งแชบ๊วย กุ้งขาวแวนนาไม กุ้งกุลาดำ และกุ้งน้ำเงิน รวมถึงคุมเข้มการนำเข้าปลากะพงที่ต้องมีใบรับรองความปลอดภัยทางอาหารทุกครั้ง คาดว่าครึ่งปีหลังไทยจะสูญเสียรายได้ส่งออกกุ้งข้างต้นในตลาดนี้ (ตลาดอันดับ 2 รองจากเมียนมา) ประมาณ 23% คิดเป็นมูลค่า 2.08 ล้านดอลลาร์สหรัฐ ส่วนผลกระทบต่อปลากะพงยังมีจำกัด เนื่องจากมีปริมาณส่งออกไปต่างประเทศน้อยมาก



เกาหลีใต้

รัฐบาลเกาหลีใต้ประกาศยกระดับอุตสาหกรรมพาณิชย์และกิจการท่าเรือขึ้นเป็นอุตสาหกรรมยุทธศาสตร์แห่งชาติ เพื่อเสริมสร้างความมั่นคงทางเศรษฐกิจรับมือกับความผันผวนของห่วงโซ่อุปทานโลก โดยมีแผนพัฒนาเมืองปูซานให้เป็นศูนย์กลางทางทะเลระดับโลก พร้อมทั้งเร่งสร้างเครือข่ายเส้นทางขนส่งทางทะเลที่สามารถบริหารจัดการได้ด้วยตนเอง เพื่อเชื่อมโยงภูมิภาคยูเรเชียและอินโด - แปซิฟิก อีกทั้งยังเตรียมเร่งลงทุนโครงสร้างพื้นฐานด้านท่าเรือและระบบโลจิสติกส์ และตั้งเป้าเปิดเส้นทางเดินเรือเชื่อมเกาหลีใต้และยุโรปผ่านเขตอาร์กติก (Arctic Route) ภายในปี 73



ไต้หวัน

UN ระบุว่า ไต้หวันกำลังเผชิญวิกฤตอัตราการเกิดต่ำที่สุดแห่งหนึ่งของโลก รัฐบาลไต้หวันจึงเตรียมประกาศนโยบายบัญชีลงทุนเด็ก สำหรับเยาวชนอายุ 6 - 18 ปี ที่มีสัญชาติและทะเบียนบ้านไต้หวัน โดยรัฐจะจ่ายเงินอุดหนุนรายเดือนแบ่งเข้าบัญชีการลงทุนอัตโนมัติ มาตรการนี้เป็นส่วนหนึ่งของยุทธศาสตร์แก้ปัญหาประชากร 18 ประการ ซึ่งครอบคลุมตั้งแต่การลดหย่อนภาษีไปจนถึงการอุดหนุนเทคโนโลยีเจริญพันธุ์ นโยบายดังกล่าวสะท้อนวิธีคิดแบบรัฐช่วยลงทุนให้เด็กเพื่อต่อยอดความมั่งคั่งระยะยาว สำหรับไทยที่เผชิญกับแนวโน้มเด็กเกิดใหม่ลดลง โมเดลไต้หวันถือเป็นแนวทางน่าสนใจในการยกระดับนโยบายรัฐจากการให้สวัสดิการแบบพื้นฐาน ไปสู่การลงทุนเชิงโครงสร้างกับประชากรรุ่นใหม่



เวียดนาม

Nvidia เตรียมขยายการจ้างงานในเวียดนาม สะท้อนการยกระดับเวียดนามในห่วงโซ่อุปทานเทคโนโลยีโลก ขณะที่ Foxconn มีแนวโน้มเป็นพันธมิตรหลักในการผลิตชิป GPU ระดับไฮเอนด์รายใหม่ให้กับ Nvidia นับสำคัญนี้ต่อกฎการศึกษาการปรับโครงสร้างห่วงโซ่อุปทาน (Supply Chain Restructuring) ของอุตสาหกรรม AI เพื่อกระจายความเสี่ยงจากความตึงเครียดทางภูมิเศรษฐศาสตร์และการแข่งขันทางเทคโนโลยีระหว่างสหรัฐฯ กับจีน นับเป็นโจทย์สำคัญที่ไทยต้องเร่งปรับยุทธศาสตร์เพื่อดึงดูดการลงทุนในคลัสเตอร์เทคโนโลยีขั้นสูงให้ทันที่



25 - 29 พฤษภาคม 2569

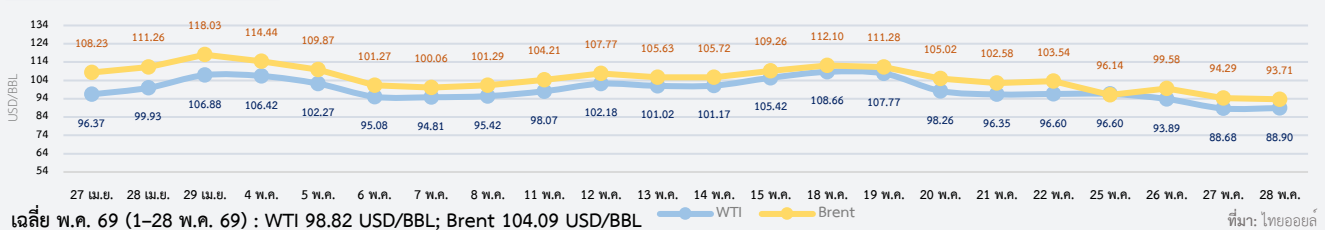
สรุปสถานการณ์ราคาน้ำมันดิบ

ราคาน้ำมันดิบเคลื่อนไหวผันผวน โดยช่วงแรกได้รับแรงหนุนจากความตึงเครียดสหรัฐฯ-อิหร่านและภาวะอุปทานโลกที่ยังตึงตัว ก่อนปรับลดลงตามความคืบหน้าของการเจรจา อย่างไรก็ตาม ราคายังถูกจำกัดจากความเสี่ยงภูมิรัฐศาสตร์ที่ยังไม่ยุติและน้ำมันดิบคงคลังสหรัฐฯ ที่ลดลงต่อเนื่อง ราคาน้ำมันดิบเวสต์เท็กซัส (WTI) เฉลี่ยรายสัปดาห์อยู่ที่ 92.02 USD/BBL และเบรนท์ (Brent) เฉลี่ยอยู่ที่ 95.93 USD/BBL ช่วงต้นสัปดาห์ราคาปรับเพิ่มขึ้นเล็กน้อยจากความกังวลต่อความตึงเครียดระหว่างสหรัฐฯ และอิหร่าน รวมถึงภาวะอุปทานน้ำมันโลกที่ยังตึงตัว หลังปริมาณน้ำมันดิบและน้ำมันสำเร็จรูปคงคลังทั่วโลกลดลงอย่างรวดเร็ว อย่างไรก็ตาม ช่วงกลาง-ปลายสัปดาห์ ราคาน้ำมันดิบปรับตัวลดลง หลังการเจรจาระหว่างสหรัฐฯ และอิหร่านมีความคืบหน้าอย่างมีนัยสำคัญ โดยมีสัญญาณการขยายเวลาหยุดยิง การเปิดเส้นทางเดินเรือผ่านช่องแคบฮอร์มุซ และการทยอยกลับมาใช้เส้นทางขนส่งพลังงานในภูมิภาค ซึ่งช่วยลดความกังวลต่อการหยุดชะงักของอุปทาน อย่างไรก็ตาม ราคายังได้รับแรงหนุนจากความตึงเครียดที่ยังไม่ยุติลงทั้งหมด ทั้งการตอบโต้ทางทหารระหว่างสหรัฐฯ-อิหร่าน ความเสี่ยงในตะวันออกกลางและยุโรปตะวันออก รวมถึงปริมาณน้ำมันดิบคงคลังสหรัฐฯ ที่ปรับลดลงต่อเนื่อง

แนวโน้มราคาน้ำมันดิบ 1 - 5 มิถุนายน 2569

ราคาน้ำมันดิบมีโอกาสทรงตัวถึงอ่อนตัวเล็กน้อย จากอุปสงค์ในเอเชียที่ชะลอตัว สะท้อนจากการคาดการณ์ว่าซาอุดีอาระเบียอาจปรับลดราคาขายน้ำมันดิบให้แก่ตลาดเอเชียในเดือน ก.ค. 69 ประกอบกับโรงกลั่นเงินลดการนำเข้าน้ำมันดิบ ขณะที่กลุ่ม OPEC+ มีมติปรับเพิ่มโควตาการผลิตในเดือน มิ.ย. 69 อาจเป็นแรงกดดันด้านอุปทาน อย่างไรก็ตาม ราคายังมีปัจจัยหนุนจากความตึงเครียดในตะวันออกกลางในช่วงฤดูกลางฤดูร้อน และอัตราการเดินเครื่องโรงกลั่นที่เพิ่มขึ้น ส่งผลให้ราคาน้ำมันดิบยังมีแนวโน้มผันผวนในกรอบจำกัดในระยะสั้น

ความเคลื่อนไหวราคาน้ำมันดิบ



WTI	ม.ค.	ก.พ.	มี.ค.	เม.ย.	พ.ค.	มิ.ย.	ก.ค.	ส.ค.	ก.ย.	ต.ค.	พ.ย.	ธ.ค.	เฉลี่ย
2568	75.22	71.21	67.94	63.29	60.93	67.96	67.23	63.98	63.53	60.07	59.44	57.88	64.89
2569	60.22	64.44	91.00	98.07	98.82								82.51
YoY	-19.95	-9.51	33.94	54.97	62.19								27.15

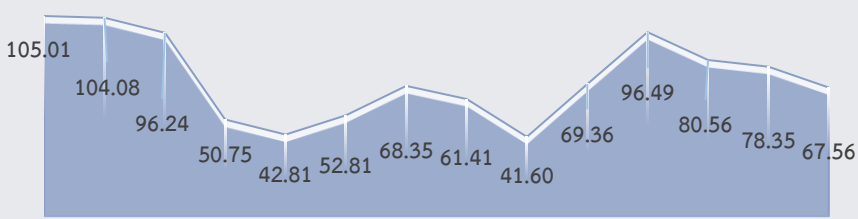
Brent	ม.ค.	ก.พ.	มี.ค.	เม.ย.	พ.ค.	มิ.ย.	ก.ค.	ส.ค.	ก.ย.	ต.ค.	พ.ย.	ธ.ค.	เฉลี่ย
2568	78.35	74.96	71.47	66.68	64.01	70.06	69.55	67.19	67.58	63.95	63.66	61.65	68.26
2569	64.73	69.37	98.95	102.85	104.09								88.00
YoY	-17.39	-7.46	38.45	54.23	62.62								28.91

หมายเหตุ: * ราคารวันที่ 1 - 28 พ.ค. 69 ที่มา: ไทยออยล์



ราคาน้ำมันดิบเฉลี่ยรายปี (เฉลี่ย WTI Brent และ Dubai*)

หน่วย: USD/BBL



2555 2556 2557 2558 2559 2560 2561 2562 2563 2564 2565 2566 2567 2568

ที่มา: ธนาคารโลก, ไทยออยล์ ประมวลผลโดย สนค.
* มีการเผยแพร่ข้อมูลราคาน้ำมันดิบ Dubai ถึงเดือน มิ.ย. 68 เท่านั้น

ประมาณการราคาน้ำมันดิบ

Crude Oil	2569	2570
WTI	85.68	74.39
Brent	94.85	79.39

ที่มา: WTI และ Brent (สำนักงานสารสนเทศด้านพลังงานสหรัฐฯ: EIA) ประมาณการ ณ 12 พ.ค. 69

EIA ปรับเพิ่มประมาณการราคา WTI และ Brent ปี 69 ขณะที่ปรับลดประมาณการปี 70 จากครั้งก่อนเมื่อ 7 เม.ย. 69

ความเคลื่อนไหวของราคาทองคำรายสัปดาห์

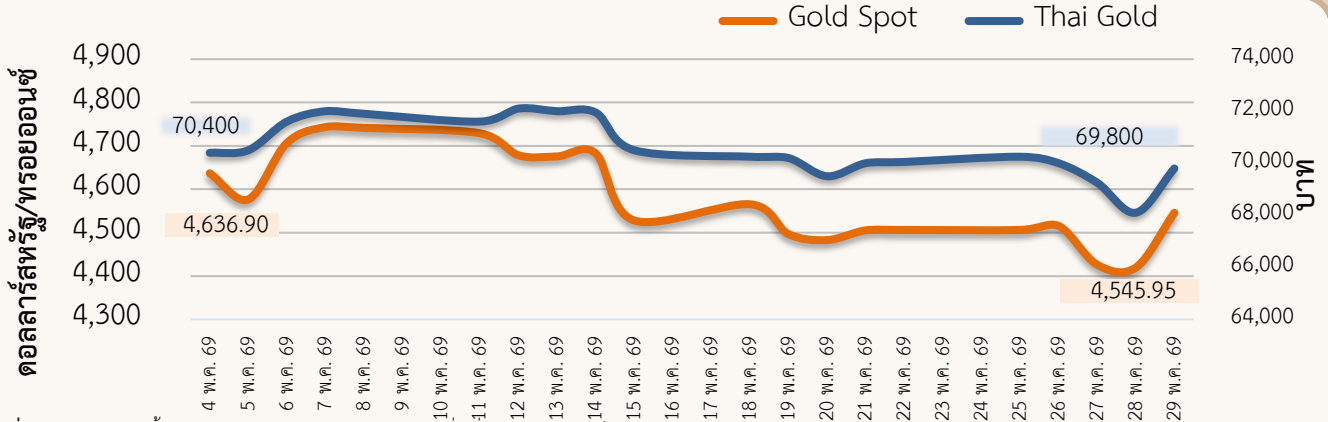
ราคาทองคำโลกลดลง ราคาทองคำโลกเฉลี่ยอยู่ที่ 4,482.61 ดอลลาร์สหรัฐ/ทรอยออนซ์ ลดลงจากสัปดาห์ที่ผ่านมา 0.6% ในขณะที่ราคาทองคำแท่งของไทยเฉลี่ยอยู่ที่ 69,480 บาท ลดลงจากสัปดาห์ที่ผ่านมา 0.7% จากปัจจัยสำคัญ ดังนี้

1) ราคาทองคำปรับตัวลดลงหลังจากสหรัฐฯ เปิดปฏิบัติการทางทหารโจมตีฐานยิงขีปนาวุธและเรือในพื้นที่ทางตอนใต้ของอิหร่าน โดยอ้างว่าเป็นการดำเนินการเพื่อปกป้องกองกำลังสหรัฐฯ จากภัยคุกคามของกองกำลังอิหร่าน ด้านกระทรวงการต่างประเทศของอิหร่านระบุว่า การที่กองทัพสหรัฐฯ ใช้ปฏิบัติการทางทหารโจมตี ถือเป็นการละเมิดข้อตกลงหยุดยิงอย่างร้ายแรง สร้างความกังวลให้กับตลาดว่าความขัดแย้งที่ยืดเยื้อ อาจส่งผลให้ราคาพลังงานทรงตัวอยู่ในระดับสูง เพิ่มแรงกดดันต่อเงินเฟ้อ ซึ่งอาจทำให้ Fed ชะลอการผ่อนคลายนโยบายการเงินออกไป นอกจากนี้ ผลจากการโจมตีครั้งใหม่ของสหรัฐฯ ส่งผลให้ค่าเงินดอลลาร์สหรัฐแข็งค่าขึ้น เนื่องจากตลาดผิดหวังจากผลการเจรจาสันติภาพระหว่างสหรัฐฯ และอิหร่านที่ไม่มีความคืบหน้า อีกทั้ง ตลาดยังเพิ่มความระมัดระวังต่อความเสี่ยงจากเหตุปะทะที่อาจเกิดขึ้นได้ทุกเมื่อ การแข็งค่าขึ้นของเงินดอลลาร์ส่งผลให้ราคาทองคำที่ซื้อขายในสกุลเงินดอลลาร์มีต้นทุนสูงขึ้นสำหรับผู้ถือเงินสกุลอื่น และจากการที่อัตราผลตอบแทนพันธบัตรรัฐบาลสหรัฐฯ ยังทรงตัวอยู่ในระดับสูง นับเป็นอีกหนึ่งปัจจัยกดดันต่อสินทรัพย์ที่ไม่มีผลตอบแทนอย่างทองคำ

2) นักวิเคราะห์ของ UBS ได้ปรับลดเป้าหมายราคาทองคำ ณ สิ้นปี 2569 ลง 400 ดอลลาร์สหรัฐ จาก 5,900 ดอลลาร์สหรัฐสู่ระดับ 5,500 ดอลลาร์สหรัฐต่อทรอยออนซ์ โดยระบุว่าทองคำยังมีความเสี่ยงที่จะเผชิญกับแรงกดดันจากอัตราผลตอบแทนพันธบัตรสหรัฐฯ ที่เพิ่มสูงขึ้น และสกุลเงินดอลลาร์ที่แข็งค่าขึ้น อย่างไรก็ตาม UBS ยังมองว่าราคาทองคำเชิงโครงสร้างยังไม่จบและคาดว่าราคาทองคำในปีนี้มีโอกาสปิดสูงกว่าระดับปัจจุบันราว 1,000 ดอลลาร์สหรัฐต่อทรอยออนซ์

3) คาดการณ์ราคาทองคำโลกในสัปดาห์หน้า จะปรับตัวอยู่ในช่วง 4,415–4,550 ดอลลาร์สหรัฐ/ทรอยออนซ์ ปัจจัยที่ควรติดตาม อาทิ สถานการณ์ความไม่สงบในภูมิภาคตะวันออกกลาง ดัชนี PMI รวมจาก S&P Global เดือน พ.ค. ตำแหน่งงานว่างเปิดใหม่ เดือน เม.ย. จาก JOLTS การเปลี่ยนแปลงในการจ้างงานนอกภาคเกษตรกรรม เดือน พ.ค. จาก ADP อัตราการว่างงาน เดือน พ.ค. เป็นต้น

ความเคลื่อนไหวของราคาทองคำรายวัน



ที่มา: CEIC สมาคมค้าทองคำ YLG group MTS GOLD และอ้างอิงเชิงประมวลผลโดย สทค.

ความเคลื่อนไหวของราคาทองคำรายเดือน

*ราคาเฉลี่ยตั้งแต่วันที่ 1-29 พ.ค. 69 หน่วย: ดอลลาร์สหรัฐ/ทรอยออนซ์

ทองคำโลก	ม.ค.	ก.พ.	มี.ค.	เม.ย.	พ.ค.	มิ.ย.	ก.ค.	ส.ค.	ก.ย.	ต.ค.	พ.ย.	ธ.ค.	เฉลี่ย
2567	2,034	2,023	2,158	2,335	2,352	2,326	2,395	2,468	2,567	2,690	2,651	2,644	2,387
2568	2,710	2,895	2,983	3,207	3,278	3,352	3,338	3,363	3,665	4,053	4,083	4,314	3,437
2569	4,727	5,020	4,862	4,716	4,586*								4,782
%YoY	74.5	73.4	63.0	47.0	39.9								39.1

ทองคำไทย	ม.ค.	ก.พ.	มี.ค.	เม.ย.	พ.ค.	มิ.ย.	ก.ค.	ส.ค.	ก.ย.	ต.ค.	พ.ย.	ธ.ค.	เฉลี่ย
2567	33,891	34,379	36,781	40,614	40,754	40,435	41,039	40,680	40,529	42,500	43,317	42,748	39,805
2568	43,811	46,328	47,700	51,548	51,264	51,774	51,348	51,598	55,384	62,593	62,683	64,526	53,380
2569	70,007	74,235	74,566	72,182	70,595*								72,317
%YoY	59.8	60.2	56.3	40.0	37.7								35.5

หน่วย: บาท



ความเคลื่อนไหวของอัตราแลกเปลี่ยนรายวัน (บาทต่อดอลลาร์สหรัฐ)



ที่มา: ธนาคารแห่งประเทศไทย



ความเคลื่อนไหวในสัปดาห์นี้

เงินบาทเคลื่อนไหวผันผวน ก่อนแข็งค่าขึ้นในช่วงปลายสัปดาห์ ตอรับข่าวความคืบหน้าการเจรจาทางสหรัฐฯ-อิหร่าน ในช่วงต้นสัปดาห์เงินบาทมีปัจจัยหนุนจากการปรับตัวขึ้นของราคาทองคำในตลาดโลก ตามการอ่อนค่าลงของเงินดอลลาร์สหรัฐ ท่ามกลางความหวังว่า สถานการณ์ในตะวันออกจะคลี่คลายลง หลังการเจรจาทางสหรัฐฯ-อิหร่านมีความคืบหน้าที่ดี อย่างไรก็ตาม เงินบาทกลับมาทยอยอ่อนค่าลงในระหว่างสัปดาห์ ตามราคาทองคำที่ปรับลดลง ท่ามกลางการเพิ่มสูงขึ้นของราคาน้ำมันดิบในตลาดโลก หลังเกิดการปะทะระหว่างสหรัฐฯ และอิหร่านบริเวณใกล้ช่องแคบฮอร์มุซ ประกอบกับยังคงมีสัญญาณที่ไม่ตรงกันจากทั้ง 2 ฝ่ายเกี่ยวกับข้อตกลงสันติภาพ ขณะที่นักลงทุนในตลาดยังอยู่ในภาวะชะลอการซื้อขายเพื่อรอดูทิศทางสถานการณ์ที่ยังไม่ชัดเจน ทั้งนี้ เงินบาทพลิกกลับมาแข็งค่าขึ้นในช่วงปลายสัปดาห์ ท่ามกลางแรงขายเงินดอลลาร์สหรัฐ หลังมีรายงานว่า สหรัฐฯ และอิหร่านสามารถบรรลุข้อตกลงร่วมกันขยายเวลาหยุดยิงออกไปอีก 60 วัน และเตรียมหารือรายละเอียดในประเด็นสำคัญ เช่น การผ่อนคลายนโยบายการคว่ำบาตร โครงการนิวเคลียร์และการเสริมสมรรถนะยูเรเนียมของอิหร่าน นอกจากนี้ เงินดอลลาร์สหรัฐยังเผชิญแรงกดดันจากตัวเลขเศรษฐกิจสหรัฐฯ ที่แย่กว่าคาด ทั้ง เงินเฟ้อ PCE/Core PCE เดือน เม.ย. 69 ที่เร่งตัวขึ้น และ GDP ไตรมาส 1/2569 ที่ถูกปรับลดลงจากการประกาศครั้งแรก



แนวโน้มค่าเงินบาท 1 - 5 มิ.ย. 69

เงินบาทยังมียังคงมีความเสี่ยงเผชิญความผันผวน ตามสถานการณ์ในตะวันออกกลางที่มีความไม่แน่นอนอยู่สูง โดยเงินบาทมีโอกาสทยอยแข็งค่าขึ้นได้ หากกระบวนการเจรจาในรายละเอียดของประเด็นสำคัญหลังข้อตกลงหยุดยิงชั่วคราวระหว่างสหรัฐฯ-อิหร่านมีความคืบหน้าเชิงบวกเพิ่มเติม ซึ่งจะช่วยลดความต้องการถือครองเงินดอลลาร์สหรัฐในฐานะสินทรัพย์ปลอดภัยลง ควบคู่ไปกับการปรับตัวขึ้นของราคาทองคำในตลาดโลก ในทางตรงกันข้าม ความเสี่ยงฝั่งอ่อนค่ายังคงมีอยู่ โดยเฉพาะหากการเจรจาเผชิญอุปสรรคจนทำให้ความขัดแย้งในตะวันออกกลางเสี่ยงทวีความรุนแรงขึ้น หรือมีสัญญาณความขัดแย้งระลอกใหม่ในพื้นที่ปะทุขึ้นมาอีกครั้ง จะผลักดันให้ราคาน้ำมันดิบโลกพุ่งสูงขึ้นและกดดันเงินบาท ขณะเดียวกัน ตลาดยังคงมีความกังวลต่อแนวโน้มเศรษฐกิจสหรัฐฯ ที่มีความเสี่ยงด้านเงินเฟ้อเร่งตัวสวนทางกับการเติบโตที่ชะลอลง ซึ่งอาจส่งผลให้ Fed จำเป็นต้องดำเนินนโยบายการเงินที่เข้มงวดยาวนานกว่าที่คาดไว้เพื่อควบคุมเสถียรภาพราคา

ปัจจัยสำคัญที่ต้องติดตาม ได้แก่ ตัวเลขเงินเฟ้อเดือน พ.ค. 69 ของไทย ทิศทางเงินทุนจากต่างชาติ สถานการณ์ในตะวันออกกลาง โดยเฉพาะประเด็นเกี่ยวกับข้อตกลงสันติภาพระหว่างสหรัฐฯ กับอิหร่าน ถ้อยแถลงของเจ้าหน้าที่ Fed และข้อมูลตลาดแรงงานเดือน พ.ค. 69 ของสหรัฐฯ ตลอดจนดัชนี PMI ภาคการผลิตและการบริการเดือน พ.ค. 69 ของสหรัฐฯ จีน ญี่ปุ่น ยูโรโซนและอังกฤษ

ความเคลื่อนไหวของอัตราแลกเปลี่ยนรายเดือน

	ม.ค.	ก.พ.	มี.ค.	เม.ย.	พ.ค.	มิ.ย.	ก.ค.	ส.ค.	ก.ย.	ต.ค.	พ.ย.	ธ.ค.	เฉลี่ย
2568	34.26	33.78	33.82	33.75	32.93	32.62	32.44	32.45	32.01	32.55	32.40	31.54	32.88
2569	31.27	31.25	32.29	32.35	32.53*								31.94
%MoM	-0.87	-0.05	3.33	0.16	0.55								
%YoY	-8.73	-7.48	-4.52	-4.15	-1.24								-2.86

หมายเหตุ: * ค่าเงินบาทเฉลี่ยวันที่ 1-29 พ.ค. 69 ที่มา: ธนาคารแห่งประเทศไทย (เครื่องหมาย - คือแข็งค่า)