

18 - 22 พฤษภาคม 2569

## ความเคลื่อนไหวรอบโลก



กลุ่ม G7 เร่งหารือมาตรการรับมือผลกระทบเศรษฐกิจจากความตึงเครียดตะวันออกกลาง โดยรัฐมนตรีคลังกลุ่ม G7 หารือถึงผลกระทบทางเศรษฐกิจจากความตึงเครียดในตะวันออกกลางที่เกี่ยวข้องกับอิหร่าน ซึ่งกำลังกดดันราคาพลังงานและสร้างความผันผวนในตลาดโลก โดยเฉพาะความเสี่ยงต่อเงินเฟ้อจากราคาน้ำมันที่อาจปรับตัวสูงขึ้น ที่ประชุมเน้นย้ำความจำเป็นในการติดตามสถานการณ์อย่างใกล้ชิด พร้อมประสานความร่วมมือด้านนโยบาย เพื่อรักษาเสถียรภาพของเศรษฐกิจและตลาดการเงิน นอกจากนี้ G7 ยังให้ความสำคัญกับการรักษาเสถียรภาพของอุปทานพลังงาน ท่ามกลางความไม่แน่นอนทางภูมิรัฐศาสตร์ที่ยังคงดำเนินอยู่ขณะที่กองทุนการเงินระหว่างประเทศ (IMF) ออกโรงเตือนว่า ความตึงเครียดดังกล่าวอาจส่งผลกระทบต่อ การเติบโตของเศรษฐกิจโลก และเพิ่มแรงกดดันด้านเงินเฟ้อในหลายประเทศให้รุนแรงขึ้นอีก

## สหภาพยุโรป



หน่วยงานกำกับพลังงานยุโรป (ACER) เตือนว่ายุโรปกำลังอยู่ในภาวะเสี่ยงจากการพึ่งพาก๊าซสหรัฐฯ มากเกินไป หลังลดการนำเข้าก๊าซจากรัสเซีย โดยนำเข้าก๊าซธรรมชาติเหลว จากสหรัฐฯ เพิ่มขึ้น 3 เท่า ตั้งแต่ปี 64 เป็นต้นมา คิดเป็น 58% ของก๊าซธรรมชาติเหลวทั้งหมด หรือราว 25% ของการใช้ก๊าซในภูมิภาค สถาบันเศรษฐกิจศาสตร์พลังงานและการวิเคราะห์ทางการเงิน (IEEFA) ระบุว่า สัดส่วนดังกล่าวอาจเพิ่มเป็น 80% ภายในปี 71 ซึ่งเสี่ยงต่อความผันผวนของตลาดโลกและปัจจัยภูมิรัฐศาสตร์ ขณะที่สหภาพยุโรป เดินหน้าแบนก๊าซรัสเซียภายในปี 70 ทำให้การกระจายแหล่งพลังงาน และการลงทุนในพลังงานหมุนเวียนถูกมองว่าเป็นแนวทางสำคัญในระยะต่อไป

## อินเดีย



ธนาคารกลางอินเดียเร่งเทขายเงินดอลลาร์สหรัฐฯเพื่อซื้อเงินรูปี หลังปัญหาการขาดดุลบัญชีเดินสะพัดรุนแรงจากการนำเข้าพลังงาน โดยราคาพลังงานที่พุ่งสูงทำให้นำเข้าพุ่งทะยาน นำไปสู่การขาดดุลบัญชีเดินสะพัดสูงสุดถึงระดับ 2% ของ GDP และคิดเป็นสองเท่าของปีก่อนหน้า ปัญหาความขัดแย้งตะวันออกกลางยังส่งผลให้นักลงทุนต่างชาติขายหลักทรัพย์ในอินเดียไปแล้วกว่า 20 พันล้านดอลลาร์สหรัฐฯ และทำให้เงินรูปีอ่อนค่ามากกว่า 5% แล้วกระทบกับอุตสาหกรรมที่พึ่งพาการนำเข้าในระดับสูง นอกจากนี้จากการรายงานของ IMF พบว่า ค่าเงินรูปีที่ลดลงยังส่งผลให้เป้าหมายของอินเดียที่จะกลายเป็นเศรษฐกิจอันดับสามของโลกต้องเลื่อนออกไป เพราะเศรษฐกิจอินเดียตกมรสุมสู่อันดับที่หกแล้ว


## สหรัฐอเมริกา



สมาชิกวุฒิสภาสหรัฐฯ จากพรรครีพับลิกัน และพรรคเดโมแครตได้เสนอร่างกฎหมายก่อตั้งหน่วยงานภายในกระทรวงการต่างประเทศ เพื่อให้เงินอุดหนุนประเทศพันธมิตรในการจัดซื้อเทคโนโลยีของสหรัฐฯ และปรับปรุงกระบวนการจัดซื้อจัดจ้างให้มีความคล่องตัวมากยิ่งขึ้น ซึ่งหากผ่านความเห็นชอบ จะมีการจัดตั้งกองทุนมูลค่ากว่า 500 ล้านดอลลาร์สหรัฐฯ เพื่อสนับสนุนการดำเนินงาน โดยกฎหมายดังกล่าวจะช่วยเสริมสร้างความแข็งแกร่งของกรอบความร่วมมือ Pax Silica ซึ่งก่อตั้งขึ้นเพื่อลดการพึ่งพาห่วงโซ่อุปทานจากจีน และเสริมสร้างความร่วมมือระหว่างประเทศพันธมิตร ด้วยการรับประกันการเข้าถึงแร่ธาตุสำคัญ รวมถึงปัจจัยการผลิตหลักอื่น ๆ ในห่วงโซ่อุปทานของเทคโนโลยี AI หลังจากที่จีนได้ทุ่มงบประมาณสูงสุดเป็นประวัติการณ์ถึง 2.13 แสนล้านดอลลาร์สหรัฐฯ ในปี 68 เพื่อสนับสนุนโครงการริเริ่มหนึ่งแถบหนึ่งเส้นทาง (Belt and Road Initiative – BRI)

## การส่งออกของไทยเดือน ม.ค. - เม.ย. 69

ส่งออกทั่วโลก 4 เดือนแรกของปี 69 มีมูลค่า 127,752.8 ล้านดอลลาร์สหรัฐฯ ขยายตัว 18.9% เมื่อเทียบกับปีก่อน



- การส่งออกของไทยในเดือน เม.ย. 69 มีมูลค่า 31,583.0 ล้านดอลลาร์สหรัฐฯ (1,022,354 ล้านบาท) ขยายตัว 23.1% (YoY) หากหักสินค้าเกี่ยวเนื่องกับน้ำมัน ทองคำ และยุทธปัจจัย การส่งออกขยายตัว 25.7% (YoY)
- สินค้าหลักที่ขยายตัวยังอยู่ในกลุ่มสินค้าอิเล็กทรอนิกส์ รถยนต์ เครื่องใช้ไฟฟ้า และอัญมณีและเครื่องประดับ โดยฝั่งผู้นำเข้าเร่งสั่งซื้อสินค้าเพื่อป้องกันความผันผวนด้านราคาจากความกังวลต่อการหยุดชะงักของห่วงโซ่อุปทานและต้นทุนที่คาดว่าจะเพิ่มสูงขึ้น ในส่วนของการส่งออกรายตลาดแทบทุกตลาดขยายตัวได้ดีตามการเติบโตของภาคการผลิตและการบริโภคของแต่ละประเทศ
- มูลค่าการส่งออกสินค้าเกษตรและอุตสาหกรรมเกษตร ขยายตัว 5.5% (YoY) ขยายตัวต่อเนื่อง 2 เดือน โดยสินค้าเกษตร ขยายตัว 17.9% กลับมาขยายตัวในรอบ 9 เดือน และสินค้าอุตสาหกรรมเกษตร หดตัว 8.9% กลับมาหดตัวหลังจากขยายตัวในเดือนก่อนหน้า
- มูลค่าการส่งออกสินค้าอุตสาหกรรม ขยายตัว 27.5% (YoY) ขยายตัวต่อเนื่อง 25 เดือน โดยมีสินค้าสำคัญที่ขยายตัว อาทิ เครื่องคอมพิวเตอร์ อุปกรณ์และส่วนประกอบ รถยนต์ อุปกรณ์และส่วนประกอบ และเครื่องโทรศัพท์ อุปกรณ์และส่วนประกอบ

18 - 22 พฤษภาคม 2569



## เศรษฐกิจไทย

คณะกรรมการนโยบายเขตพัฒนาพิเศษภาคตะวันออก (EECO) มีมติให้จังหวัดปราจีนบุรีเข้าร่วมเป็นพื้นที่เขตพัฒนาพิเศษภาคตะวันออก (EEC) เพื่อยกระดับเศรษฐกิจและการลงทุนในภูมิภาค โดยเน้นการสร้างฐานอุตสาหกรรมการแพทย์ครบวงจรและระบบโลจิสติกส์อัจฉริยะที่ทันสมัย (Smart Logistics) ใช้เทคโนโลยี 5G, AI และระบบอัตโนมัติในการบริหารจัดการศูนย์กระจายสินค้าและคลังสินค้า เพื่อเพิ่มประสิทธิภาพและลดต้นทุนการขนส่ง การพัฒนาในครั้งนี้คาดว่าจะสร้างเม็ดเงินลงทุนกว่า 1,350 ล้านบาท และผลักดันให้ปราจีนบุรีกลายเป็นศูนย์กลางเศรษฐกิจใหม่ของภาคตะวันออกในอนาคต

กรมโรงงานอุตสาหกรรมรายงานสถิติการเปิด - ปิดกิจการไตรมาสที่ 1/69 ซึ่งภาวะหดตัวของภาคธุรกิจ สถิติปิดกิจการ 156 แห่ง เพิ่มขึ้น 11.4% (YoY) ขณะที่สถิติเปิดกิจการใหม่มีเพียง 139 แห่ง ลดลง 63.9% (YoY) โดยกลุ่มผู้ประกอบการขนาดเล็กได้รับผลกระทบที่รุนแรงเนื่องจากขีดความสามารถในการแข่งขันที่ลดลง การทุ่มตลาดของสินค้านำเข้าราคาถูก และต้นทุนวัตถุดิบและพลังงานที่สูงขึ้น ในทางตรงกันข้าม กลุ่มผู้ประกอบการขนาดกลางและขนาดใหญ่ยังสามารถขยายกิจการได้ นอกจากนี้ การจ้างงานใหม่กว่า 99.3% กระจุกตัวอยู่เฉพาะในโรงงานขนาดใหญ่และโรงงานขนาดกลาง

## เศรษฐกิจเอเชีย-แปซิฟิก



### เวียดนาม

เวียดนามเตรียมใช้มาตรการเปลี่ยนผ่านทางพลังงานครั้งสำคัญ โดยประกาศผลักดันการใช้เชื้อเพลิงชีวภาพ E10 ทั่วประเทศตั้งแต่วันที่ 1 มิ.ย. 69 สถานีบริการน้ำมันทุกแห่งจะเริ่มจำหน่ายน้ำมัน E10 เพื่อทดแทนเชื้อเพลิงฟอสซิล ภายใต้กรอบนโยบายเศรษฐกิจสีเขียว ทั้งนี้ น้ำมัน E10 มีส่วนผสมของเอทานอลในสัดส่วน 10% ซึ่งผลิตจากวัตถุดิบภาคเกษตรในประเทศ จึงถือเป็นกลไกสำคัญในการสร้างห่วงโซ่เชื่อมโยงระหว่างภาคพลังงานกับภาคเกษตร ช่วยยกระดับมูลค่าเพิ่มให้กับผลผลิตทางการเกษตร เสริมสร้างความมั่นคงด้านพลังงาน ลดการพึ่งพาการนำเข้าเชื้อเพลิง และขับเคลื่อนเป้าหมายลดการปล่อยก๊าซ CO<sub>2</sub>



### อินโดนีเซีย

ธนาคารกลางอินโดนีเซียประกาศปรับขึ้นอัตราดอกเบี้ยนโยบายอีก 0.50% สู่ระดับ 5.25% ต่อปี เพื่อสกัดกั้นการอ่อนค่าของเงินรูเปี้ยห์ ท่ามกลางความผันผวนโลกที่รุนแรงขึ้นจากความขัดแย้งในภูมิภาคตะวันออกกลาง ผู้ว่าการธนาคารกลางฯ ระบุว่า นโยบายการเงินดังกล่าวมีความจำเป็นต่อการรักษาเสถียรภาพของค่าเงิน รวมถึงการดูแลอัตราเงินเฟ้อในปี 69 และปี 70 ให้อยู่ในกรอบเป้าหมาย นอกจากนี้ ยังมีความเป็นไปได้ที่จะมีการปรับขึ้นอัตราดอกเบี้ยนโยบายอีกครั้ง โดยขึ้นอยู่กับทิศทางของค่าเงินรูเปี้ยห์ ทั้งนี้ การปรับขึ้นอัตราดอกเบี้ยนโยบายในครั้งนี้จะไม่ใช้จุดเริ่มต้นของวัฏจักรดอกเบี้ยขาขึ้นในระยะยาว เนื่องจากการลงทุนภายในประเทศยังชะลอตัว และอัตราการเติบโตของ GDP ยังต่ำกว่าระดับศักยภาพ



### ญี่ปุ่น

เศรษฐกิจญี่ปุ่นไตรมาสที่ 1/69 ขยายตัว 2.1% (Annualized) และเร่งตัวขึ้นจากไตรมาสก่อนหน้าที่ขยายตัว 1.3% โดยได้รับปัจจัยหนุนจากการเติบโตของการบริโภคภาคเอกชนและการลงทุนภาคเอกชน ขณะที่การส่งออกยังคงแข็งแกร่งจากความต้องการสินค้ารถยนต์ เรือ และเครื่องจักร ประกอบกับอานิสงส์ของเงินเยนที่อ่อนค่า ทั้งนี้ GDP Price Index อยู่ที่ 3.4% ซึ่งสูงกว่าเป้าหมาย ส่งผลให้ตลาดคาดการณ์ว่า ธนาคารกลางญี่ปุ่น (BOJ) อาจปรับขึ้นอัตราดอกเบี้ยนโยบายในการประชุมเดือน มิ.ย. 69 และได้ปรับลดคาดการณ์ทางเศรษฐกิจปีงบประมาณ 69 (เม.ย. 69 - มี.ค. 70) ลงเหลือเติบโตเพียง 0.5% (YoY)



### สิงคโปร์

Enterprise Singapore รายงานสถิติการส่งออกเดือน มิ.ย. 69 ระบุว่า การส่งออกสินค้าที่ไม่รวมน้ำมัน (NODX) ขยายตัวสูง 24.5% (YoY) สูงสุดนับตั้งแต่เดือน ก.พ. 55 โดยได้รับแรงขับเคลื่อนจากอุปสงค์ชิ้นส่วนอิเล็กทรอนิกส์ในตลาดโลก และกระแสการลงทุนใน AI ที่มีแนวโน้มขยายตัวต่อเนื่อง อย่างไรก็ตาม การส่งออกกลุ่มสินค้าที่ไม่ใช่เทคโนโลยียังคงเผชิญแรงกดดันจากต้นทุนที่อยู่ในระดับสูง สถานการณ์ในภูมิภาคตะวันออกกลาง และนโยบายการค้าของสหรัฐฯ ทั้งนี้ สินค้ากลุ่มยา เครื่องจักรเฉพาะทาง และเครื่องมือวัด ยังขยายตัวดี โดยมีสหรัฐฯ จีน และเกาหลีใต้ เป็นตลาดส่งออกหลัก



18 - 22 พฤษภาคม 2569

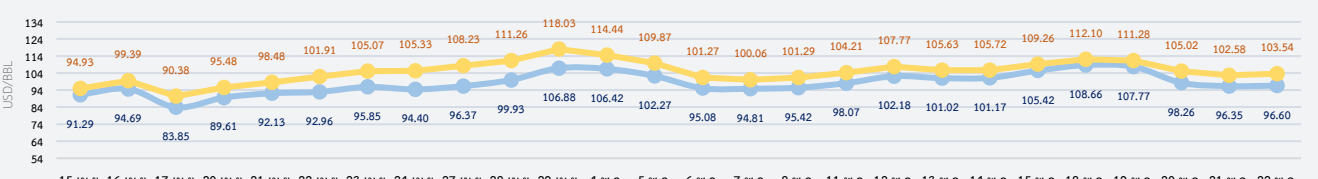
## สรุปสถานการณ์ราคาน้ำมันดิบ

ราคาน้ำมันดิบผันผวน โดยปรับขึ้นจากความกังวลอุปทานตึงตัว ก่อนอ่อนลงตามสัญญาณเจรจาสันติภาพสหรัฐฯ-อิหร่านและการฟื้นตัวของการบินเรือผ่านช่องแคบฮอร์มุซ ราคาน้ำมันดิบเวสต์เท็กซัส (WTI) เฉลี่ยรายสัปดาห์อยู่ที่ 101.53 USD/BBL และเบรนท์ (Brent) เฉลี่ยอยู่ที่ 106.90 USD/BBL ช่วงต้นสัปดาห์ ราคาน้ำมันดิบปรับเพิ่มขึ้นจากความกังวลต่อความตึงเครียดระหว่างสหรัฐฯและอิหร่าน รวมถึงภาวะอุปทานน้ำมันโลกที่ยังตึงตัวจากผลกระทบของการปิดช่องแคบฮอร์มุซเป็นเวลานาน และปริมาณน้ำมันคงคลังทั่วโลกที่ลดลงอย่างรวดเร็ว อย่างไรก็ตาม ช่วงกลางถึงปลายสัปดาห์ ราคาน้ำมันดิบปรับลดลง หลังตลาดให้น้ำหนักกับสัญญาณความคืบหน้าในการเจรจาสันติภาพระหว่างสหรัฐฯ และอิหร่าน การชะลอปฏิบัติการทางทหารของสหรัฐฯ รวมถึงการเดินเรือผ่านช่องแคบฮอร์มุซที่เริ่มฟื้นตัวบางส่วน นอกจากนี้ การขยายเวลายกเว้นมาตรการคว่ำบาตรน้ำมันรัสเซียของสหรัฐฯ และการลดกำลังการผลิตของโรงกลั่นจีนยังช่วยลดแรงกดดันด้านอุปทานและสะท้อนสัญญาณอุปสงค์ที่อาจอ่อนลงในระยะสั้น ส่งผลให้ตลาดให้น้ำหนักกับปัจจัยผ่อนคลายมากกว่าความเสี่ยงด้านอุปทานที่ยังคงอยู่

## แนวโน้มราคาน้ำมันดิบ 25 - 29 พฤษภาคม 2569

ราคาน้ำมันดิบมีแนวโน้มเคลื่อนไหวผันผวน โดยตลาดอาจให้น้ำหนักกับภาวะอุปทานที่ยังเปราะบาง โดยเฉพาะน้ำมันดิบคงคลังสหรัฐฯที่ลดลงมากกว่าคาด ขณะเดียวกัน ความเสี่ยงจากการโจมตีโรงกลั่นในรัสเซียยังอาจกระทบต่อปริมาณน้ำมันในตลาดโลกและเพิ่มแรงกดดันด้านราคา อย่างไรก็ตาม หากการเจรจาระหว่างสหรัฐฯ และอิหร่านยังมีทิศทางเชิงบวกต่อเนื่อง อาจช่วยจำกัดการปรับขึ้นของราคาในระยะสั้น ทำให้ราคาน้ำมันดิบมีแนวโน้มแกว่งตัวตามข่าวความคืบหน้าทางการเมืองและข้อมูลปริมาณน้ำมันดิบคงคลังเป็นสำคัญ

### ความเคลื่อนไหวราคาน้ำมันดิบ



เฉลี่ย พ.ค. 69 (1-22 พ.ค. 69) : WTI 100.63 USD/BBL; Brent 106.27 USD/BBL ที่มา: ไทยออยล์

WTI	ม.ค.	ก.พ.	มี.ค.	เม.ย.	พ.ค.	มิ.ย.	ก.ค.	ส.ค.	ก.ย.	ต.ค.	พ.ย.	ธ.ค.	เฉลี่ย
2568	75.22	71.21	67.94	63.29	60.93	67.96	67.23	63.98	63.53	60.07	59.44	57.88	64.89
2569	60.22	64.44	91.00	98.07	100.63								82.87
YoY	-19.95	-9.51	33.94	54.97	65.17								27.71

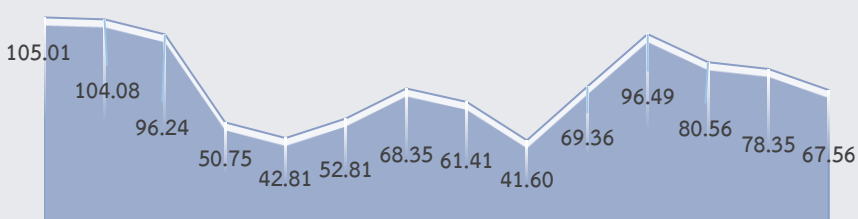
Brent	ม.ค.	ก.พ.	มี.ค.	เม.ย.	พ.ค.	มิ.ย.	ก.ค.	ส.ค.	ก.ย.	ต.ค.	พ.ย.	ธ.ค.	เฉลี่ย
2568	78.35	74.96	71.47	66.68	64.01	70.06	69.55	67.19	67.58	63.95	63.66	61.65	68.26
2569	64.73	69.37	98.95	102.85	106.27								88.43
YoY	-17.39	-7.46	38.45	54.23	66.02								29.55

หมายเหตุ: \* ราควันที่ 1-22 พ.ค. 69 ที่มา: ไทยออยล์



## ราคาน้ำมันดิบเฉลี่ยรายปี (เฉลี่ย WTI Brent และ Dubai\*)

หน่วย: USD/BBL



2555 2556 2557 2558 2559 2560 2561 2562 2563 2564 2565 2566 2567 2568  
 ที่มา: ธนาคารโลก, ไทยออยล์ ประมวลผลโดย สนค.  
 \* มีการเผยแพร่ข้อมูลราคาน้ำมันดิบ Dubai ถึงเดือน มิ.ย. 68 เท่านั้น

## ประมาณการราคาน้ำมันดิบ

Crude Oil	2569	2570
WTI	85.68	74.39
Brent	94.85	79.39

ที่มา: WTI และ Brent (สำนักงานสารสนเทศด้านพลังงานสหรัฐฯ: EIA) ประมาณการ ณ 12 พ.ค. 69

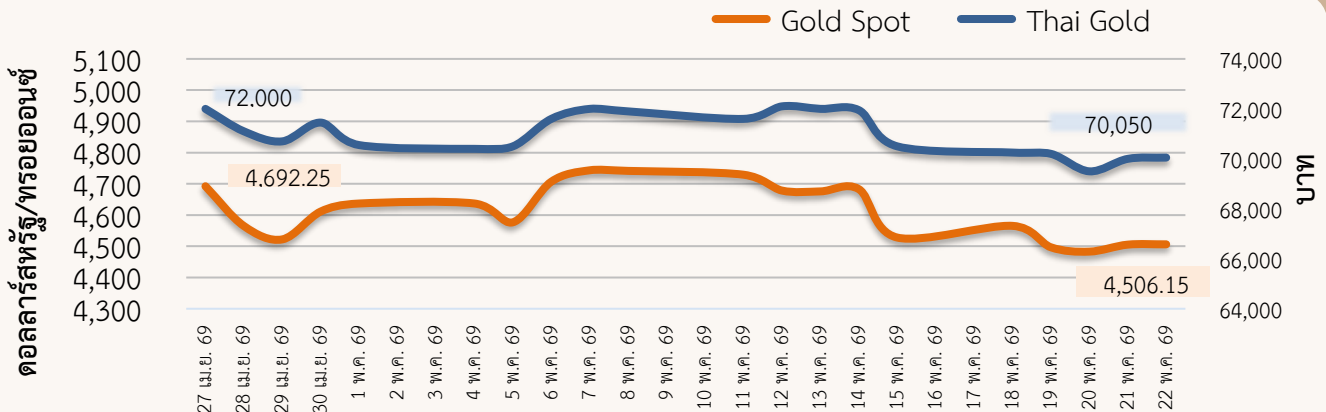
EIA ปรับเพิ่มประมาณการราคา WTI และ Brent ปี 69 ขณะที่ปรับลดประมาณการปี 70 จากครั้งก่อนเมื่อ 7 เม.ย. 69

## ความเคลื่อนไหวของราคาทองคำรายสัปดาห์

ราคาทองคำโลกลดลง ราคาทองคำโลกเฉลี่ยอยู่ที่ 4,511.27 ดอลลาร์สหรัฐ/ทรอยออนซ์ ลดลงจากสัปดาห์ที่ผ่านมา 3.2% ในขณะที่ราคาทองคำแท่งของไทยเฉลี่ยอยู่ที่ 70,000 บาท ลดลงจากสัปดาห์ที่ผ่านมา 2.3% จากปัจจัยสำคัญ ดังนี้

- 1) ราคาทองคำยังคงปรับตัวลดลงจากประเด็นความไม่สงบในภูมิภาคตะวันออกกลาง หลังจากการเจรจาระหว่างสหรัฐฯ และอิหร่านไม่มีความคืบหน้าชัดเจน โดยเฉพาะประเด็นคลังยูเรเนียมของอิหร่านและการควบคุมเส้นทางเดินเรือในช่องแคบฮอร์มุซ ที่เป็นอุปสรรคสำคัญของการเจรจา ทำให้ตลาดมองว่าการเจรจาระหว่างสองประเทศไม่น่าจะบรรลุข้อตกลงได้ในระยะอันสั้น อีกทั้ง ตลาดเกิดความผิดหวังต่อผลการเจรจาระหว่าง ปธน. สี จิ้นผิง และ ปธน. ทรัมป์ ที่ไม่มีความคืบหน้าในประเด็นสงครามและช่องแคบฮอร์มุซ ด้านนักวิเคราะห์มองว่าหากไม่มีการประนีประนอม ความเสี่ยงในการปะทะรอบใหม่จะยิ่งเพิ่มสูงขึ้น ส่งผลให้ราคาน้ำมันยังคงทรงตัวอยู่ในระดับสูงและเพิ่มความกังวลด้านเงินเฟ้อ
- 2) ราคาทองคำได้รับแรงกดดันจากเงินเฟ้อสหรัฐฯ ที่อยู่ในระดับสูง ส่งผลให้พันธบัตรรัฐบาลสหรัฐฯ และดัชนีดอลลาร์ปรับตัวเพิ่มขึ้นอย่างรวดเร็ว จากรายงานการประชุม FOMC เดือน เม.ย. สะท้อนว่า Fed ยังมีท่าทีระมัดระวังต่อการลดดอกเบี้ย หลังเงินเฟ้ออยู่สูงกว่าระดับเป้าหมายที่ 2% และความขัดแย้งในตะวันออกกลางยังเพิ่มความเสี่ยงต่อราคาน้ำมัน ต้นทุนพลังงาน และแรงกดดันเงินเฟ้อในระยะข้างหน้า เป็นผลให้ตลาดกลับมาให้น้ำหนักต่อแนวโน้มการเพิ่มอัตราดอกเบี้ยของ Fed โดย CME FedWatch Tool ระบุว่า ตลาดให้น้ำหนักราว 60% ต่อความเป็นไปได้ที่ Fed จะปรับเพิ่มอัตราดอกเบี้ยอีก 0.25% ในเดือน ธ.ค. ส่งผลให้ผลตอบแทนพันธบัตรรัฐบาลสหรัฐฯ อายุ 10 ปี ซึ่งเป็นตัวชี้วัดต้นทุนการกู้ยืมเงินทั่วโลก เพิ่มขึ้นสูงสุด นับตั้งแต่เดือน ก.พ. 68 มาอยู่ที่ระดับ 4.67% และเพิ่มต้นทุนค่าเสียโอกาสของการถือครองทองคำในฐานะสินทรัพย์ที่ไม่ให้ผลตอบแทนในรูปดอกเบี้ย
- 3) คาดการณ์ราคาทองคำโลกในสัปดาห์หน้า จะปรับตัวอยู่ในช่วง 4,444-4,579 ดอลลาร์สหรัฐ/ทรอยออนซ์ ปัจจัยที่ควรติดตาม อาทิ สถานการณ์ความไม่สงบในภูมิภาคตะวันออกกลาง รายงานความเชื่อมั่นผู้บริโภค เดือน พ.ค. จากซีบี (CB Consumer Confidence) ดัชนีราคาด้านการบริโภคส่วนบุคคล (PCE Price Index) เดือน เม.ย. และจำนวนผู้ขอรับสวัสดิการว่างงานรายสัปดาห์ เป็นต้น

## ความเคลื่อนไหวของราคาทองคำรายวัน



ที่มา: CEIC สมาคมค้าทองคำ YLG group MTS GOLD และอ้างอิงแหล่ง ประมวลผลโดย สบค.

## ความเคลื่อนไหวของราคาทองคำรายเดือน

\*ราคาเฉลี่ยตั้งแต่วันที่ 1-22 พ.ค. 69 หน่วย: ดอลลาร์สหรัฐ/ทรอยออนซ์

ทองคำโลก	ม.ค.	ก.พ.	มี.ค.	เม.ย.	พ.ค.	มิ.ย.	ก.ค.	ส.ค.	ก.ย.	ต.ค.	พ.ย.	ธ.ค.	เฉลี่ย
2567	2,034	2,023	2,158	2,335	2,352	2,326	2,395	2,468	2,567	2,690	2,651	2,644	2,387
2568	2,710	2,895	2,983	3,207	3,278	3,352	3,338	3,363	3,665	4,053	4,083	4,314	3,437
2569	4,727	5,020	4,862	4,716	4,618*								4,789
%YoY	74.5	73.4	63.0	47.0	40.9								39.3

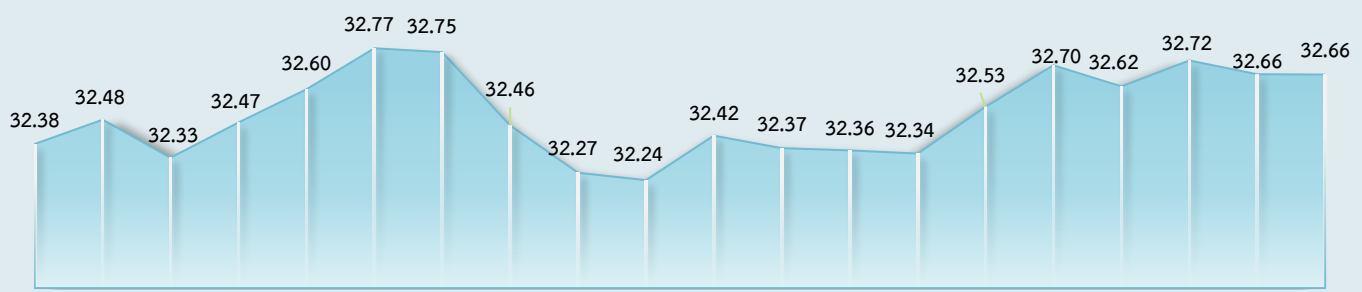
  

ทองคำไทย	ม.ค.	ก.พ.	มี.ค.	เม.ย.	พ.ค.	มิ.ย.	ก.ค.	ส.ค.	ก.ย.	ต.ค.	พ.ย.	ธ.ค.	เฉลี่ย
2567	33,891	34,379	36,781	40,614	40,754	40,435	41,039	40,680	40,529	42,500	43,317	42,748	39,805
2568	43,811	46,328	47,700	51,548	51,264	51,774	51,348	51,598	55,384	62,593	62,683	64,526	53,380
2569	70,007	74,235	74,566	72,182	70,944*								72,387
%YoY	59.8	60.2	56.3	40.0	38.4								35.6

หน่วย: บาท



### ความเคลื่อนไหวของอัตราแลกเปลี่ยนรายวัน (บาทต่อดอลลาร์สหรัฐ)



ที่มา: ธนาคารแห่งประเทศไทย



### ความเคลื่อนไหวในสัปดาห์นี้

เงินบาทเคลื่อนไหวในระดับอ่อนค่ากว่าสัปดาห์ก่อน ท่ามกลางความไม่แน่นอนของสงครามตะวันออกกลาง ขณะที่ตลาดติดตามการเจรจาสันติภาพอย่างใกล้ชิด ในช่วงต้นสัปดาห์เงินบาทอ่อนค่าลงสอดคล้องกับสกุลเงินภูมิภาคเอเชียและการเพิ่มขึ้นของราคาน้ำมันดิบในตลาดโลกหลังปัญหาการขนส่งน้ำมันผ่านช่องแคบฮอร์มุซยังไม่คลี่คลาย แม้จะมีการเจรจาสันติภาพ ขณะที่รายงาน GDP ไตรมาส 1/69 ของไทย ที่ขยายตัวได้ดีกว่าคาดจะมีส่วนช่วยพยุงเงินบาท แต่ก็ไม่ได้ส่งผลต่อทิศทางค่าเงินบาทของอัตราแลกเปลี่ยนมากนัก นอกจากนี้ เงินบาทยังเผชิญแรงกดดันจากการแข็งค่าของเงินดอลลาร์สหรัฐและการปรับตัวเพิ่มขึ้นของอัตราผลตอบแทนพันธบัตรรัฐบาลสหรัฐฯ ท่ามกลางการคาดการณ์ว่าธนาคารกลางสหรัฐฯ (Fed) อาจจำเป็นต้องกลับมาพิจารณาปรับขึ้นอัตราดอกเบี้ยในปี นี้ เพื่อสกัดความเสี่ยงภาวะเงินเฟ้อ หากราคาน้ำมันดิบยังคงทรงตัวอยู่ในระดับสูงต่อเนื่อง อย่างไรก็ตาม เงินบาทสามารถลดช่วงอ่อนค่าและทยอยฟื้นตัวกลับมาได้บ้างในระหว่างสัปดาห์ ตามการย่อตัวของราคาน้ำมันดิบในตลาดโลก ตอบรับสัญญาณเชิงบวกและความหวังต่อการเจรจาสันติภาพระหว่างสหรัฐฯ และอิหร่าน หลัง ปธน. โดนัลด์ ทรัมป์ เผยว่าอยู่ในขั้นตอนสุดท้ายของการเจรจานอกจากนี้ ยังมีข่าวว่ามีเรือน้ำมันเคลื่อนผ่านช่องแคบฮอร์มุซแล้ว อย่างไรก็ตาม การแข็งค่าของเงินบาทยังเป็นไปในกรอบจำกัด เพราะตลาดยังคงติดตามข้อสรุปสุดท้ายของข้อตกลงสันติภาพอย่างใกล้ชิด



### แนวโน้มค่าเงินบาท 25 – 29 พ.ค. 69

เงินบาทยังมีปัจจัยกดดันจากสองทิศทาง โดยจะขึ้นอยู่กับแนวโน้มผลลัพธ์การเจรจาสันติภาพและสถานการณ์ในตะวันออกกลาง เงินบาทยังคงมีความเสี่ยงที่จะเผชิญความผันผวน โดยทิศทางของค่าเงินจะขึ้นอยู่กับพัฒนาการของสถานการณ์ในตะวันออกกลางเป็นสำคัญโดยทิศทางฝั่งอ่อนค่ายังคงถูกกดดันจากความไม่แน่นอนของสถานการณ์ภูมิรัฐศาสตร์ โดยเฉพาะหากการเจรจาสันติภาพระหว่างสหรัฐฯ และอิหร่าน เกิดความล่าช้าหรือสงครามพลิกกลับมาทวีความรุนแรงจากการเปิดฉากโจมตีรอบใหม่เพื่อกดดันการเจรจา จนผลักดันให้ราคาน้ำมันดิบโลกกลับมาเร่งตัวสูงขึ้นอีกครั้งในทางตรงกันข้าม เงินบาทมีโอกาสทยอยฟื้นตัวและแข็งค่าขึ้นได้ หากตลาดยังคงมีความหวังต่อการเจรจาข้อตกลงสันติภาพซึ่งหากสามารถบรรลุข้อสรุปที่เป็นรูปธรรมได้ จะช่วยผ่อนคลายความกังวลของตลาด ส่งผลให้ราคาน้ำมันดิบโลก เงินดอลลาร์สหรัฐ และอัตราผลตอบแทนพันธบัตรรัฐบาลสหรัฐฯ ปรับตัวลดลงตามการลดคาดการณ์เรื่องการขึ้นดอกเบี้ยของ Fed

**ปัจจัยสำคัญที่ต้องติดตาม** ได้แก่ ตัวเลขการส่งออกและดุลบัญชีเดินสะพัดเดือน เม.ย. 69 ของไทย ทิศทางเงินทุนจากต่างชาติ สถานการณ์ในตะวันออกกลางและความคืบหน้าของข้อตกลงสันติภาพระหว่างสหรัฐฯ กับอิหร่าน ตลอดจนดัชนีราคา PCE/Core PCE เดือน เม.ย. 69 และรายงาน GDP ไตรมาส 1/2569 (Prelim) ของสหรัฐฯ

### ความเคลื่อนไหวของอัตราแลกเปลี่ยนรายเดือน

	ม.ค.	ก.พ.	มี.ค.	เม.ย.	พ.ค.	มิ.ย.	ก.ค.	ส.ค.	ก.ย.	ต.ค.	พ.ย.	ธ.ค.	เฉลี่ย
2568	34.26	33.78	33.82	33.75	32.93	32.62	32.44	32.45	32.01	32.55	32.40	31.54	32.88
2569	31.27	31.25	32.29	32.35	32.51*								31.93
%MoM	-0.87	-0.05	3.33	0.16	0.49								
%YoY	-8.73	-7.48	-4.52	-4.15	-1.30								-2.88

หมายเหตุ: \*ค่าเงินบาทเฉลี่ยวันที่ 1 – 22 พ.ค. 69 ที่มา: ธนาคารแห่งประเทศไทย (เครื่องหมาย - คือแข็งค่า)